


BALANCE PRESUPUESTARIO DE GASTOS AL MES DE JULIO DEL 2012

PRESUPUESTO MUNICIPAL												
C U E N T A S												
CODIGO	DENOMINACION	PRESUPUESTO INICIAL	PRESUPUESTO VIGENTE	SALDO PRESUPUES.	OBLIGADO		% OBLIG A LA FECHA	DEVENGADO		PAGADO		
			(1)	(1)-(4)	(3)	(4)	(4) / (1)	(5)	(6)	(7)	(8)	(4) - (8)
215-00-00-000-000-000	ACREEDORES PRESUPU	2,840,900,000	3,865,285,000	1,662,238,213	253,930,651	2,203,046,787	57.00	218,560,859	2,156,066,934	229,056,293	2,089,826,598	113,220,189
215-21-00-000-000-000	C X P GASTOS EN PERS	1,125,600,000	1,188,600,000	480,482,087	109,209,488	708,117,913	59.58	110,277,544	709,876,298	110,277,544	709,876,298	-1,758,385
215-21-01-000-000-000	PERSONAL DE PLANTA	545,720,000	549,120,000	274,353,664	46,223,602	274,766,336	50.04	46,863,634	275,810,806	46,863,634	275,810,806	-1,044,470
215-21-01-001-000-000	SUELDOS Y SOBRESUEL	458,510,000	458,510,000	232,709,197	33,365,658	225,800,803	49.25	33,365,658	225,800,803	33,365,658	225,800,803	
215-21-01-001-001-000	SUELDOS BASE	160,000,000	160,000,000	84,421,613	11,129,441	75,578,387	47.24	11,129,441	75,578,387	11,129,441	75,578,387	
215-21-01-001-002-000	ASIGNACIÓN DE ANTIGÜ	7,760,000	7,760,000	3,342,625	633,172	4,417,375	56.92	633,172	4,417,375	633,172	4,417,375	
215-21-01-001-002-001	ASIGNACIÓN DE EXPERI						0.00					
215-21-01-001-002-002	ASIGNACIÓN DE ANTIGÜ	7,440,000	7,440,000	3,200,019	607,830	4,239,981	56.99	607,830	4,239,981	607,830	4,239,981	
215-21-01-001-002-003	TRIENIOS, ART. 7, INCISO	320,000	320,000	142,606	25,342	177,394	55.44	25,342	177,394	25,342	177,394	
215-21-01-001-003-000	ASIGNACIÓN PROFESIO	660,000	660,000	295,468	52,076	364,532	55.23	52,076	364,532	52,076	364,532	
215-21-01-001-003-001	ASIGNACIÓN PROFESIO	660,000	660,000	295,468	52,076	364,532	55.23	52,076	364,532	52,076	364,532	
215-21-01-001-004-000	ASIGNACIÓN DE ZONA						0.00					
215-21-01-001-004-001	ASIGNACIÓN DE ZONA,						0.00					
215-21-01-001-004-002	ASIGNACIÓN DE ZONA,						0.00					
215-21-01-001-004-003	ASIGNACIÓN DE ZONA,						0.00					
215-21-01-001-004-004	COMPLEMENTO DE ZON						0.00					
215-21-01-001-007-000	ASIGNACIONES DEL D.L.	157,150,000	157,150,000	83,945,946	11,037,948	73,204,054	46.58	11,037,948	73,204,054	11,037,948	73,204,054	
215-21-01-001-007-001	ASIGNACIÓN MUNICIPA	156,490,000	156,490,000	83,650,478	10,985,872	72,839,522	46.55	10,985,872	72,839,522	10,985,872	72,839,522	
215-21-01-001-007-002	ASIGNACIÓN PROTECCI						0.00					
215-21-01-001-007-003	BONIFICACIÓN ART. 39,	660,000	660,000	295,468	52,076	364,532	55.23	52,076	364,532	52,076	364,532	
215-21-01-001-008-000	ASIGNACIÓN DE NIVELA						0.00					
215-21-01-001-008-001	BONIFICACIÓN ART. 21,						0.00					
215-21-01-001-008-002	PLANILLA COMPLEMEN						0.00					
215-21-01-001-009-000	ASIGNACIONES ESPECIA	28,000,000	28,000,000	13,835,797	2,041,688	14,164,203	50.59	2,041,688	14,164,203	2,041,688	14,164,203	
215-21-01-001-009-001	MONTO FIJO COMPLEME						0.00					
215-21-01-001-009-002	UNIDAD DE MEJORAMIE						0.00					
215-21-01-001-009-003	BONIFICACIÓN PROPOR						0.00					
215-21-01-001-009-004	BONIFICACIÓN ESPECIA						0.00					
215-21-01-001-009-005	ASIGNACIÓN ART. 1, LE	28,000,000	28,000,000	13,835,797	2,041,688	14,164,203	50.59	2,041,688	14,164,203	2,041,688	14,164,203	
215-21-01-001-009-006	RED MAESTROS DE MAE						0.00					
215-21-01-001-009-007	ASIGNACIÓN ESPECIAL						0.00					
215-21-01-001-009-999	OTRAS ASIGNACIONES E						0.00					
215-21-01-001-010-000	ASIGNACIÓN DE PÉRDID	300,000	300,000	146,840	21,880	153,160	51.05	21,880	153,160	21,880	153,160	
215-21-01-001-010-001	ASIGNACIÓN POR PÉRDI	300,000	300,000	146,840	21,880	153,160	51.05	21,880	153,160	21,880	153,160	
215-21-01-001-011-000	ASIGNACIÓN DE MOVILI						0.00					




BALANCE PRESUPUESTARIO DE GASTOS AL MES DE JULIO DEL 2012

PRESUPUESTO MUNICIPAL		PRESUPUESTO INICIAL	PRESUPUESTO VIGENTE	SALDO PRESUPUES.	OBLIGADO		% OBLIG A LA FECHA	DEVENGADO		PAGADO		PARCIAL
CODIGO	C U E N T A S DENOMINACION				PARCIAL	ACUMULADO		PARCIAL	ACUMULADO	PARCIAL	ACUMULADO	
			(1)	(1)-(4)	(3)	(4)	(4)/(1)	(5)	(6)	(7)	(8)	(4) - (8)
215-21-01-001-011-001	ASIGNACIÓN DE MOVILI						0.00					
215-21-01-001-014-000	ASIGNACIONES COMPEN	53,300,000	53,300,000	24,086,975	4,347,391	29,213,025	54.81	4,347,391	29,213,025	4,347,391	29,213,025	
215-21-01-001-014-001	INCREMENTO PREVISIO	29,000,000	29,000,000	13,157,083	2,335,872	15,842,917	54.63	2,335,872	15,842,917	2,335,872	15,842,917	
215-21-01-001-014-002	BONIFICACIÓN COMPEN						0.00					
215-21-01-001-014-003	BONIFICACIÓN COMPEN	24,200,000	24,200,000	10,888,552	2,003,139	13,311,448	55.01	2,003,139	13,311,448	2,003,139	13,311,448	
215-21-01-001-014-004	BONIFICACIÓN ADICION	100,000	100,000	41,340	8,380	58,660	58.66	8,380	58,660	8,380	58,660	
215-21-01-001-014-005	BONIFICACIÓN ART. 3. L						0.00					
215-21-01-001-014-006	BONIFICACIÓN PREVISI						0.00					
215-21-01-001-014-007	REMUNERACIÓN ADICIO						0.00					
215-21-01-001-014-999	OTRAS ASIGNACIONES C						0.00					
215-21-01-001-015-000	ASIGNACIONES SUSTITU	29,000,000	29,000,000	12,641,646	2,338,103	16,358,354	56.41	2,338,103	16,358,354	2,338,103	16,358,354	
215-21-01-001-015-001	ASIGNACIÓN UNICA, AR	29,000,000	29,000,000	12,641,646	2,338,103	16,358,354	56.41	2,338,103	16,358,354	2,338,103	16,358,354	
215-21-01-001-015-999	OTRAS ASIGNACIONES S						0.00					
215-21-01-001-019-000	ASIGNACIÓN DE RESPO	4,200,000	4,200,000	1,902,565	328,205	2,297,435	54.70	328,205	2,297,435	328,205	2,297,435	
215-21-01-001-019-001	ASIGNACIÓN DE RESPO	4,200,000	4,200,000	1,902,565	328,205	2,297,435	54.70	328,205	2,297,435	328,205	2,297,435	
215-21-01-001-019-002	ASIGNACIÓN DE RESPO						0.00					
215-21-01-001-019-003	ASIGNACIÓN DE RESPO						0.00					
215-21-01-001-019-004	ASIGNACIÓN DE RESPO						0.00					
215-21-01-001-025-000	ASIGNACIÓN ARTÍCULO	830,000	830,000	388,769	63,033	441,231	53.16	63,033	441,231	63,033	441,231	
215-21-01-001-025-001	ASIGNACIÓN ESPECIAL	200,000	200,000	105,388	13,516	94,612	47.31	13,516	94,612	13,516	94,612	
215-21-01-001-025-002	ASIGNACIÓN ESPECIAL	630,000	630,000	283,381	49,517	346,619	55.02	49,517	346,619	49,517	346,619	
215-21-01-001-026-000	ASIGNACIÓN ARTÍCULO						0.00					
215-21-01-001-027-000	ASIGNACIÓN DE ESTÍMU						0.00					
215-21-01-001-031-000	ASIGNACIÓN DE EXPERI						0.00					
215-21-01-001-031-001	ASIGNACIÓN DE PERFEC						0.00					
215-21-01-001-031-002	ASIGNACIÓN POST TITU						0.00					
215-21-01-001-032-000	ASIGNACIÓN DE REFORZ						0.00					
215-21-01-001-037-000	ASIGNACIÓN UNICA						0.00					
215-21-01-001-043-000	ASIGNACIÓN INHERENT	17,310,000	17,310,000	7,700,953	1,372,721	9,609,047	55.51	1,372,721	9,609,047	1,372,721	9,609,047	
215-21-01-001-999-000	OTRAS ASIGNACIONES3						0.00					
215-21-01-002-000-000	APORTES DEL EMPLEAD	19,100,000	19,100,000	7,186,456	1,801,274	11,913,544	62.37	1,801,274	11,913,544	1,801,274	11,913,544	
215-21-01-002-001-000	A SERVICIOS DE BIENES	8,500,000	8,500,000	8,500,000			0.00					
215-21-01-002-002-000	OTRAS COTIZACIONES P	10,600,000	10,600,000	-1,313,544	1,801,274	11,913,544	112.39	1,801,274	11,913,544	1,801,274	11,913,544	
215-21-01-003-000-000	ASIGNACIONES POR DES	34,800,000	38,200,000	19,499,090	8,892,972	18,700,910	48.96	8,892,972	18,700,910	8,892,972	18,700,910	
215-21-01-003-001-000	DESEMPEÑO INSTITUCIO	34,800,000	34,800,000	17,521,310	8,674,169	17,278,690	49.65	8,674,169	17,278,690	8,674,169	17,278,690	




BALANCE PRESUPUESTARIO DE GASTOS AL MES DE JULIO DEL 2012

PRESUPUESTO MUNICIPAL		PRESUPUESTO INICIAL	PRESUPUESTO VIGENTE	SALDO PRESUPUES.	OBLIGADO		% OBLIG A LA FECHA	DEVENGADO		PAGADO		PARCIAL
CODIGO	C U E N T A S DENOMINACION				PARCIAL	ACUMULADO		PARCIAL	ACUMULADO	PARCIAL	ACUMULADO	
			(1)	(1)-(4)	(3)	(4)	(4) / (1)	(5)	(6)	(7)	(8)	(4) - (8)
215-21-01-003-001-001	ASIGNACIÓN DE MEJOR	34,800,000	34,800,000	17,521,310	8,674,169	17,278,690	49.65	8,674,169	17,278,690	8,674,169	17,278,690	
215-21-01-003-001-002	BONIFICACIÓN EXCELE						0.00					
215-21-01-003-002-000	DESEMPEÑO COLECTIV						0.00					
215-21-01-003-002-001	ASIGNACIÓN DE MEJOR						0.00					
215-21-01-003-002-002	ASIGNACIÓN VARIABLE						0.00					
215-21-01-003-002-003	ASIGNACIÓN DE DESAR						0.00					
215-21-01-003-003-000	DESEMPEÑO INDIVIDUA		3,400,000	1,977,780	218,803	1,422,220	41.83	218,803	1,422,220	218,803	1,422,220	
215-21-01-003-003-001	ASIGNACIÓN DE MEJOR						0.00					
215-21-01-003-003-002	ASIGNACIÓN DE INCENT		3,400,000	1,977,780	218,803	1,422,220	41.83	218,803	1,422,220	218,803	1,422,220	
215-21-01-003-003-003	ASIGNACIÓN ESPECIAL						0.00					
215-21-01-003-003-004	ASIGNACIÓN VARIABLE						0.00					
215-21-01-003-003-005	ASIGNACIÓN DE MÉRITO						0.00					
215-21-01-004-000-000	REMUNERACIONES VAR	23,000,000	23,000,000	7,868,986	2,163,698	15,131,014	65.79	2,803,730	16,175,484	2,803,730	16,175,484	-1,044,470
215-21-01-004-001-000	ASIGNACIÓN ARTICULO						0.00					
215-21-01-004-002-000	ASIGNACIÓN DE ESTIMU						0.00					
215-21-01-004-003-000	ASIGNACIÓN ARTICULO						0.00					
215-21-01-004-004-000	ASIGNACIÓN POR DESE						0.00					
215-21-01-004-005-000	TRABAJOS EXTRAORDIN	18,000,000	18,000,000	4,125,480	2,163,698	13,874,520	77.08	2,163,698	13,874,520	2,163,698	13,874,520	
215-21-01-004-006-000	COMISIONES DE SERVICI	5,000,000	5,000,000	3,743,506		1,256,494	25.13	640,032	2,300,964	640,032	2,300,964	-1,044,470
215-21-01-004-007-000	COMISIONES DE SERVICI						0.00					
215-21-01-005-000-000	AGUINALDOS Y BONOS	10,310,000	10,310,000	7,089,935		3,220,065	31.23		3,220,065		3,220,065	
215-21-01-005-001-000	AGUINALDOS	6,600,000	6,600,000	6,600,000			0.00					
215-21-01-005-001-001	AGUINALDO DE FIESTAS	3,300,000	3,300,000	3,300,000			0.00					
215-21-01-005-001-002	AGUINALDO DE NAVIDA	3,300,000	3,300,000	3,300,000			0.00					
215-21-01-005-002-000	BONOS DE ESCOLARIDA	2,750,000	2,750,000	456,245		2,293,755	83.41		2,293,755		2,293,755	
215-21-01-005-003-000	BONOS ESPECIALES						0.00					
215-21-01-005-003-001	BONO EXTRAORDINARI						0.00					
215-21-01-005-004-000	BONIFICACIÓN ADICION	960,000	960,000	33,690		926,310	96.49		926,310		926,310	
215-21-02-000-000-000	PERSONAL A CONTRAT	459,380,000	474,480,000	161,430,080	53,970,717	313,049,920	65.98	54,398,741	313,763,835	54,398,741	313,763,835	-713,915
215-21-02-001-000-000	SUELDOS Y SOBRESUEL	367,950,000	367,950,000	118,872,549	37,762,052	249,077,451	67.69	37,762,052	249,077,451	37,762,052	249,077,451	
215-21-02-001-001-000	SUELDOS BASE	143,480,000	143,480,000	43,864,863	15,116,942	99,615,137	69.43	15,116,942	99,615,137	15,116,942	99,615,137	
215-21-02-001-002-000	ASIGNACIÓN DE ANTIGÜ	3,000,000	3,000,000	1,266,347	238,850	1,733,653	57.79	238,850	1,733,653	238,850	1,733,653	
215-21-02-001-002-001	ASIGNACIÓN DE EXPERI						0.00					
215-21-02-001-002-002	ASIGNACIÓN DE ANTIGÜ	3,000,000	3,000,000	1,266,347	238,850	1,733,653	57.79	238,850	1,733,653	238,850	1,733,653	
215-21-02-001-003-000	ASIGNACIÓN PROFESIO						0.00					



BALANCE PRESUPUESTARIO DE GASTOS AL MES DE JULIO DEL 2012

PRESUPUESTO MUNICIPAL		PRESUPUESTO INICIAL	PRESUPUESTO VIGENTE	SALDO PRESUPUES.	OBLIGADO		% OBLIG A LA FECHA (4) / (1)	DEVENGADO		PAGADO		PARCIAL
CODIGO	C U E N T A S DENOMINACION				PARCIAL	ACUMULADO		PARCIAL	ACUMULADO	PARCIAL	ACUMULADO	
			(1)	(1)-(4)	(3)	(4)		(5)	(6)	(7)	(8)	(4) - (8)
215-21-02-001-004-000	ASIGNACIÓN DE ZONA						0.00					
215-21-02-001-004-001	ASIGNACIÓN DE ZONA,						0.00					
215-21-02-001-004-002	ASIGNACIÓN DE ZONA,						0.00					
215-21-02-001-004-003	COMPLEMENTO DE ZON						0.00					
215-21-02-001-007-000	ASIGNACIONES DEL D.L.	97,900,000	97,900,000	32,390,658	9,863,239	65,509,342	66.91	9,863,239	65,509,342	9,863,239	65,509,342	
215-21-02-001-007-001	ASIGNACIÓN MUNICIPA	97,900,000	97,900,000	32,390,658	9,863,239	65,509,342	66.91	9,863,239	65,509,342	9,863,239	65,509,342	
215-21-02-001-007-002	ASIGNACIÓN PROTECCI						0.00					
215-21-02-001-008-000	ASIGNACIÓN DE NIVELA						0.00					
215-21-02-001-008-001	BONIFICACIÓN ART. 21,						0.00					
215-21-02-001-008-002	PLANILLA COMPLEMEN						0.00					
215-21-02-001-009-000	ASIGNACIONES ESPECIA	33,430,000	33,430,000	11,158,963	3,410,358	22,271,037	66.62	3,410,358	22,271,037	3,410,358	22,271,037	
215-21-02-001-009-001	MONTO FIJO COMPLEME						0.00					
215-21-02-001-009-002	UNIDAD DE MEJORAMIE						0.00					
215-21-02-001-009-003	BONIFICACIÓN PROPOR						0.00					
215-21-02-001-009-004	BONIFICACIÓN ESPECIA						0.00					
215-21-02-001-009-005	ASIGNACIÓN ART. 1, LE	33,430,000	33,430,000	11,158,963	3,410,358	22,271,037	66.62	3,410,358	22,271,037	3,410,358	22,271,037	
215-21-02-001-009-006	RED MAESTROS DE MAE						0.00					
215-21-02-001-009-007	ASIGNACIÓN ESPECIAL						0.00					
215-21-02-001-009-999	OTRAS ASIGNACIONES E						0.00					
215-21-02-001-010-000	ASIGNACIÓN DE PÉRDID	150,000	150,000	150,000			0.00					
215-21-02-001-010-001	ASIGNACIÓN POR PÉRDI	150,000	150,000	150,000			0.00					
215-21-02-001-011-000	ASIGNACIÓN DE MOVILI						0.00					
215-21-02-001-011-001	ASIGNACIÓN DE MOVILI						0.00					
215-21-02-001-013-000	ASIGNACIONES COMPEN	48,300,000	48,300,000	15,576,245	4,959,598	32,723,755	67.75	4,959,598	32,723,755	4,959,598	32,723,755	
215-21-02-001-013-001	INCREMENTO PREVISIO	30,600,000	30,600,000	9,959,447	3,140,713	20,640,553	67.45	3,140,713	20,640,553	3,140,713	20,640,553	
215-21-02-001-013-002	BONIFICACIÓN COMPEN						0.00					
215-21-02-001-013-003	BONIFICACIÓN COMPEN	17,600,000	17,600,000	5,573,827	1,810,738	12,026,173	68.33	1,810,738	12,026,173	1,810,738	12,026,173	
215-21-02-001-013-004	BONIFICACIÓN ADICION	100,000	100,000	42,971	8,147	57,029	57.03	8,147	57,029	8,147	57,029	
215-21-02-001-013-005	BONIFICACIÓN ART. 3, L						0.00					
215-21-02-001-013-006	BONIFICACIÓN PREVISI						0.00					
215-21-02-001-013-007	REMUNERACIÓN ADICIO						0.00					
215-21-02-001-013-999	OTRAS ASIGNACIONES C						0.00					
215-21-02-001-014-000	ASIGNACIONES SUSTITU	41,690,000	41,690,000	14,465,473	4,173,065	27,224,527	65.30	4,173,065	27,224,527	4,173,065	27,224,527	
215-21-02-001-014-001	ASIGNACIÓN ÚNICA, AR	41,690,000	41,690,000	14,465,473	4,173,065	27,224,527	65.30	4,173,065	27,224,527	4,173,065	27,224,527	
215-21-02-001-014-999	OTRAS ASIGNACIONES S						0.00					




BALANCE PRESUPUESTARIO DE GASTOS AL MES DE JULIO DEL 2012

PRESUPUESTO MUNICIPAL		PRESUPUESTO INICIAL	PRESUPUESTO VIGENTE	SALDO PRESUPUES.	OBLIGADO		% OBLIG A LA FECHA	DEVENGADO		PAGADO		PARCIAL
CODIGO	C U E N T A S DENOMINACION				PARCIAL	ACUMULADO		PARCIAL	ACUMULADO	PARCIAL	ACUMULADO	
			(1)	(1)-(4)	(3)	(4)	(4) / (1)	(5)	(6)	(7)	(8)	(4) - (8)
215-21-02-001-018-000	ASIGNACIÓN DE RESPO						0.00					
215-21-02-001-018-001	ASIGNACIÓN DE RESPO						0.00					
215-21-02-001-018-002	ASIGNACIÓN DE RESPO						0.00					
215-21-02-001-026-000	ASIGNACIÓN DE ESTÍMU						0.00					
215-21-02-001-028-000	ASIGNACIÓN ARTÍCULO						0.00					
215-21-02-001-029-000	ASIGNACIÓN DE ESTÍMU						0.00					
215-21-02-001-030-000	ASIGNACIÓN DE EXPERI						0.00					
215-21-02-001-030-001	ASIGNACIÓN DE PERFEC						0.00					
215-21-02-001-030-002	ASIGNACIÓN POST TÍTU						0.00					
215-21-02-001-031-000	ASIGNACIÓN DE REFORZ						0.00					
215-21-02-001-036-000	ASIGNACIÓN ÚNICA						0.00					
215-21-02-001-037-000	ASIGNACIÓN ZONAS EX						0.00					
215-21-02-001-999-000	OTRAS ASIGNACIONES4						0.00					
215-21-02-002-000-000	APORTES DEL EMPLEAD	17,850,000	32,850,000	20,471,507	1,922,937	12,378,493	37.68	1,922,937	12,378,493	1,922,937	12,378,493	
215-21-02-002-001-000	A SERVICIOS DE BIENES	11,500,000	11,500,000	11,500,000			0.00					
215-21-02-002-002-000	OTRAS COTIZACIONES P	6,350,000	21,350,000	8,971,507	1,922,937	12,378,493	57.98	1,922,937	12,378,493	1,922,937	12,378,493	
215-21-02-003-000-000	ASIGNACIONES POR DES	34,560,000	34,560,000	12,982,742	11,674,365	21,577,258	62.43	11,674,365	21,577,258	11,674,365	21,577,258	
215-21-02-003-001-000	DESEMPEÑO INSTITUCIO	34,560,000	34,560,000	12,982,742	11,674,365	21,577,258	62.43	11,674,365	21,577,258	11,674,365	21,577,258	
215-21-02-003-001-001	ASIGNACIÓN DE MEJOR	34,560,000	34,560,000	12,982,742	11,674,365	21,577,258	62.43	11,674,365	21,577,258	11,674,365	21,577,258	
215-21-02-003-001-002	BONIFICACIÓN EXCELE						0.00					
215-21-02-003-002-000	DESEMPEÑO COLECTIV						0.00					
215-21-02-003-002-001	ASIGNACIÓN DE MEJOR						0.00					
215-21-02-003-002-002	ASIGNACIÓN VARIABLE						0.00					
215-21-02-003-002-003	ASIGNACIÓN DE DESAR						0.00					
215-21-02-003-003-000	DESEMPEÑO INDIVIDUA						0.00					
215-21-02-003-003-001	ASIGNACIÓN DE MEJOR						0.00					
215-21-02-003-003-002	ASIGNACIÓN ESPECIAL						0.00					
215-21-02-003-003-003	ASIGNACIÓN VARIABLE						0.00					
215-21-02-003-003-004	ASIGNACIÓN DE MÉRITO						0.00					
215-21-02-004-000-000	REMUNERACIONES VAR	27,000,000	27,000,000	1,650,627	2,611,363	25,349,373	93.89	3,039,387	26,063,288	3,039,387	26,063,288	-713,915
215-21-02-004-001-000	ASIGNACIÓN ARTÍCULO						0.00					
215-21-02-004-002-000	ASIGNACIÓN DE ESTÍMU						0.00					
215-21-02-004-003-000	ASIGNACIÓN ARTÍCULO						0.00					
215-21-02-004-004-000	ASIGNACIÓN POR DESE						0.00					
215-21-02-004-005-000	TRABAJOS EXTRAORDIN	23,000,000	23,000,000	-506,563	2,611,363	23,506,563	102.20	2,611,363	23,506,563	2,611,363	23,506,563	



BALANCE PRESUPUESTARIO DE GASTOS AL MES DE JULIO DEL 2012

PRESUPUESTO MUNICIPAL												
C U E N T A S		PRESUPUESTO	PRESUPUESTO	SALDO	OBLIGADO		% OBLIG	DEVENGADO		PAGADO		
CODIGO	DENOMINACION	INICIAL	VIGENTE	PRESUPUES.	PARCIAL	ACUMULADO	A LA FECHA	PARCIAL	ACUMULADO	PARCIAL	ACUMULADO	PARCIAL
			(1)	(1)-(4)	(3)	(4)	(4) / (1)	(5)	(6)	(7)	(8)	(4) - (8)
215-21-02-004-006-000	COMISIONES DE SERVICI	4,000,000	4,000,000	2,157,190		1,842,810	46.07	428,024	2,556,725	428,024	2,556,725	-713,915
215-21-02-004-007-000	COMISIONES DE SERVICI						0.00					
215-21-02-005-000-000	AGUINALDOS Y BONOS	12,020,000	12,120,000	7,452,655		4,667,345	38.51		4,667,345		4,667,345	
215-21-02-005-001-000	AGUINALDOS	7,600,000	7,600,000	7,600,000			0.00					
215-21-02-005-001-001	AGUINALDO DE FIESTAS	3,800,000	3,800,000	3,800,000			0.00					
215-21-02-005-001-002	AGUINALDO DE NAVIDA	3,800,000	3,800,000	3,800,000			0.00					
215-21-02-005-002-000	BONO DE ESCOLARIDAD	3,100,000	3,100,000	-221,990		3,321,990	107.16		3,321,990		3,321,990	
215-21-02-005-003-000	BONOS ESPECIALES						0.00					
215-21-02-005-003-001	BONO EXTRAORDINARI						0.00					
215-21-02-005-004-000	BONIFICACIÓN ADICION	1,320,000	1,420,000	74,645		1,345,355	94.74		1,345,355		1,345,355	
215-21-03-000-000-000	OTRAS REMUNERACIO	73,000,000	117,500,000	19,391,524	6,110,982	98,108,476	83.50	6,110,982	98,108,476	6,110,982	98,108,476	
215-21-03-001-000-000	HONORARIOS A SUMA A	38,000,000	64,000,000	14,440,133	5,188,032	49,559,867	77.44	5,188,032	49,559,867	5,188,032	49,559,867	
215-21-03-002-000-000	HONORARIOS ASIMILAD						0.00					
215-21-03-003-000-000	JORNALES						0.00					
215-21-03-004-000-000	REMUNERACIONES REG	30,000,000	48,500,000	621,392	922,950	47,878,608	98.72	922,950	47,878,608	922,950	47,878,608	
215-21-03-004-001-000	SUELDOS	30,000,000	48,500,000	621,392	922,950	47,878,608	98.72	922,950	47,878,608	922,950	47,878,608	
215-21-03-004-002-000	Aportes del Empleador						0.00					
215-21-03-004-003-000	Remuneraciones Variables						0.00					
215-21-03-004-004-000	Aguinaldos y Bonos						0.00					
215-21-03-005-000-000	SUPLENCIAS Y REEMPL	3,000,000	3,000,000	2,906,934		93,066	3.10		93,066		93,066	
215-21-03-006-000-000	PERSONAL A TRATO Y/O	1,000,000	1,000,000	1,000,000			0.00					
215-21-03-007-000-000	ALUMNOS EN PRACTICA	1,000,000	1,000,000	423,065		576,935	57.69		576,935		576,935	
215-21-03-999-000-000	OTRAS						0.00					
215-21-03-999-001-000	ASIGNACIÓN ART. 1, LE						0.00					
215-21-03-999-999-000	OTRAS						0.00					
215-21-04-000-000-000	OTRAS GASTOS EN PER	47,500,000	47,500,000	25,306,819	2,904,187	22,193,181	46.72	2,904,187	22,193,181	2,904,187	22,193,181	
215-21-04-001-000-000	ASIGNACIÓN DE TRASL						0.00					
215-21-04-001-001-000	ASIGNACIÓN POR CAMB						0.00					
215-21-04-003-000-000	DIETAS A JUNTAS, CONS	38,500,000	38,500,000	16,843,819	2,904,187	21,656,181	56.25	2,904,187	21,656,181	2,904,187	21,656,181	
215-21-04-003-001-000	DIETA DE CONCEJALES	38,000,000	38,000,000	16,343,819	2,904,187	21,656,181	56.99	2,904,187	21,656,181	2,904,187	21,656,181	
215-21-04-003-002-000	GASTOS POR COMISION	500,000	500,000	500,000			0.00					
215-21-04-003-003-000	OTROS GASTOS						0.00					
215-21-04-004-000-000	PRESTACIONES DE SERV	9,000,000	9,000,000	8,463,000		537,000	5.97		537,000		537,000	
215-22-00-000-000-000	C X P BIENES Y SERVIC	842,300,000	988,000,000	377,994,688	105,401,750	610,005,312	61.74	69,929,243	562,223,051	79,361,833	547,440,577	62,564,735
215-22-01-000-000-000	ALIMENTOS Y BEBIDAS	100,000	6,100,000	485,580		5,614,420	92.04		4,995,620		4,995,620	618,800




BALANCE PRESUPUESTARIO DE GASTOS AL MES DE JULIO DEL 2012

PRESUPUESTO MUNICIPAL		PRESUPUESTO INICIAL	PRESUPUESTO VIGENTE	SALDO PRESUPUES.	OBLIGADO		% OBLIG A LA FECHA	DEVENGADO		PAGADO		
CODIGO	C U E N T A S DENOMINACION				PARCIAL	ACUMULADO		PARCIAL	ACUMULADO	PARCIAL	ACUMULADO	PARCIAL
			(1)	(1)-(4)	(3)	(4)	(4) / (1)	(5)	(6)	(7)	(8)	(4) - (8)
215-22-01-001-000-000	PARA PERSONAS	100,000	6,100,000	485,580		5,614,420	92.04		4,995,620		4,995,620	618,800
215-22-01-002-000-000	PARA ANIMALES						0.00					
215-22-02-000-000-000	TEXTILES, VESTUARIO	14,300,000	19,300,000	3,483,425	4,929,683	15,816,575	81.95	6,396,430	11,132,496	6,178,076	10,845,180	4,971,395
215-22-02-001-000-000	TEXTILES Y ACABADOS	300,000	300,000	300,000			0.00					
215-22-02-002-000-000	VESTUARIO, ACCESORIO	14,000,000	17,000,000	2,699,128	3,413,980	14,300,872	84.12	6,396,430	11,132,496	6,178,076	10,845,180	3,455,692
215-22-02-003-000-000	CALZADO		2,000,000	484,297	1,515,703	1,515,703	75.79					1,515,703
215-22-03-000-000-000	COMBUSTIBLES Y LUB	101,000,000	131,000,000	47,306,593	10,279,904	83,693,407	63.89	6,203,669	79,617,172	7,918,799	76,517,785	7,175,622
215-22-03-001-000-000	PARA VEHICULOS	100,000,000	130,000,000	46,767,873	10,076,164	83,232,127	64.02	6,146,069	79,302,032	7,741,659	76,260,245	6,971,882
215-22-03-002-000-000	PARA MAQUINARIAS, E						0.00					
215-22-03-003-000-000	PARA CALEFACCIÓN	1,000,000	1,000,000	538,720	203,740	461,280	46.13	57,600	315,140	177,140	257,540	203,740
215-22-03-999-000-000	PARA OTROS						0.00					
215-22-04-000-000-000	MATERIALES DE USO O	101,600,000	143,600,000	50,201,988	9,005,984	93,398,012	65.04	6,232,945	90,346,783	11,660,479	86,277,053	7,120,959
215-22-04-001-000-000	MATERIALES DE OFICIN	13,000,000	13,000,000	2,554,751	2,198,578	10,445,249	80.35	2,081,447	10,538,629	2,334,322	10,328,118	117,131
215-22-04-002-000-000	TEXTOS Y OTROS MATE	500,000	500,000	500,000			0.00					
215-22-04-003-000-000	PRODUCTOS QUÍMICOS	200,000	200,000	200,000			0.00					
215-22-04-004-000-000	PRODUCTOS FARMACÉU	200,000	200,000	102,932		97,068	48.53		97,068		97,068	
215-22-04-005-000-000	MATERIALES Y ÚTILES						0.00					
215-22-04-006-000-000	FERTILIZANTES, INSECTI	2,000,000	2,000,000	821,782		1,178,218	58.91		1,178,218		1,178,218	
215-22-04-007-000-000	MATERIALES Y ÚTILES	8,000,000	8,000,000	221,144	490,671	7,778,856	97.24	490,671	7,778,856	1,543,821	7,778,856	
215-22-04-008-000-000	MENAJE PARA OFICINA,	200,000	200,000	200,000			0.00					
215-22-04-009-000-000	INSUMOS, REPUESTOS Y	10,000,000	10,000,000	2,053,202	224,983	7,946,798	79.47	323,807	7,940,981	307,561	5,999,747	1,947,051
215-22-04-010-000-000	MATERIALES PARA MAN	25,000,000	45,000,000	8,554,818	4,395,248	36,445,182	80.99	2,873,950	34,539,824	5,305,990	32,989,344	3,455,838
215-22-04-011-000-000	REPUESTOS Y ACCESORI	40,000,000	50,000,000	21,238,433	1,696,504	28,761,567	57.52	463,070	27,528,133	2,168,785	27,160,628	1,600,939
215-22-04-012-000-000	OTROS MATERIALES, RE	2,000,000	14,000,000	13,565,888		434,112	3.10		434,112		434,112	
215-22-04-015-000-000	PRODUCTOS AGROPEC						0.00					
215-22-04-999-000-000	OTROS	500,000	500,000	189,038		310,962	62.19		310,962		310,962	
215-22-05-000-000-000	SERVICIOS BÁSICOS	416,300,000	416,300,000	156,814,684	67,243,842	259,485,316	62.33	36,274,946	227,983,189	40,028,745	226,593,325	32,891,991
215-22-05-001-000-000	ELECTRICIDAD	360,000,000	360,000,000	135,842,940	62,385,887	224,157,060	62.27	31,431,391	193,202,564	31,431,391	193,202,564	30,954,496
215-22-05-002-000-000	AGUA	22,000,000	22,000,000	10,530,407	1,352,700	11,469,593	52.13	1,352,700	11,469,593	1,352,700	11,183,273	286,320
215-22-05-003-000-000	GAS	100,000	100,000	70,600	14,400	29,400	29.40		15,000		15,000	14,400
215-22-05-004-000-000	CORREO	8,000,000	8,000,000	2,208,923	338,000	5,791,077	72.39	338,000	5,791,077	338,000	4,687,533	1,103,544
215-22-05-005-000-000	TELEFONÍA FIJA	8,000,000	8,000,000	3,277,584	831,021	4,722,416	59.03	831,021	4,722,416	1,975,187	4,722,416	
215-22-05-006-000-000	TELEFONÍA CELULAR	6,000,000	6,000,000	1,887,926	1,059,133	4,112,074	68.53	1,059,133	3,578,843	1,643,110	3,578,843	533,231
215-22-05-007-000-000	ACCESO A INTERNET	12,000,000	12,000,000	2,796,304	1,262,701	9,203,696	76.70	1,262,701	9,203,696	3,288,357	9,203,696	
215-22-05-008-000-000	ENLACES DE TELECOMU	100,000	100,000	100,000			0.00					



BALANCE PRESUPUESTARIO DE GASTOS AL MES DE JULIO DEL 2012

PRESUPUESTO MUNICIPAL		PRESUPUESTO INICIAL	PRESUPUESTO VIGENTE	SALDO PRESUPUES.	OBLIGADO		% OBLIG A LA FECHA	DEVENGADO		PAGADO		PARCIAL
CODIGO	C U E N T A S DENOMINACION				PARCIAL	ACUMULADO		PARCIAL	ACUMULADO	PARCIAL	ACUMULADO	
			(1)	(1)-(4)	(3)	(4)	(4) / (1)	(5)	(6)	(7)	(8)	(4) - (8)
215-22-05-999-000-000	OTROS	100,000	100,000	100,000			0.00					
215-22-06-000-000-000	MANTENIMIENTO Y RE	14,000,000	23,200,000	10,352,231	3,214,163	12,847,769	55.38	2,483,800	9,975,406	1,121,048	7,833,406	5,014,363
215-22-06-001-000-000	MANTENIMIENTO Y REP	500,000	7,500,000	3,126,750	1,785,000	4,373,250	58.31	2,142,000	2,588,250		446,250	3,927,000
215-22-06-002-000-000	MANTENIMIENTO Y REP	12,000,000	12,000,000	4,771,694	1,149,513	7,228,306	60.24	341,800	6,420,593	1,121,048	6,420,593	807,713
215-22-06-003-000-000	MANTENIMIENTO Y REP	200,000	200,000	200,000			0.00					
215-22-06-004-000-000	MANTENIMIENTO Y REP	200,000	200,000	200,000			0.00					
215-22-06-005-000-000	MANTENIMIENTO Y REP	200,000	400,000	-119,956	279,650	519,956	129.99		240,306		240,306	279,650
215-22-06-006-000-000	MANTENIMIENTO Y REP	600,000	600,000	600,000			0.00					
215-22-06-007-000-000	MANTENIMIENTO Y REP	200,000	200,000	200,000			0.00					
215-22-06-999-000-000	OTROS	100,000	2,100,000	1,373,743		726,257	34.58		726,257		726,257	
215-22-07-000-000-000	PUBLICIDAD Y DIFUSIO	2,500,000	5,500,000	3,388,954	779,848	2,111,046	38.38	400,000	1,731,198	400,000	1,731,198	379,848
215-22-07-001-000-000	SERVICIOS DE PUBLICID	2,000,000	5,000,000	2,888,954	779,848	2,111,046	42.22	400,000	1,731,198	400,000	1,731,198	379,848
215-22-07-002-000-000	SERVICIOS DE IMPRESIO	200,000	200,000	200,000			0.00					
215-22-07-003-000-000	SERVICIOS DE ENCUADE	150,000	150,000	150,000			0.00					
215-22-07-999-000-000	OTROS	150,000	150,000	150,000			0.00					
215-22-08-000-000-000	SERVICIOS GENERALE	123,100,000	168,100,000	64,364,092	8,791,237	103,735,908	61.71	9,299,157	104,736,793	9,299,157	102,356,793	1,379,115
215-22-08-001-000-000	SERVICIOS DE ASEO	95,000,000	135,000,000	49,456,394	6,531,387	85,543,606	63.37	6,531,387	85,543,606	6,531,387	85,543,606	
215-22-08-002-000-000	SERVICIOS DE VIGILANC	600,000	600,000	356,288	17,850	243,712	40.62	17,850	243,712	17,850	243,712	
215-22-08-003-000-000	SERVICIOS DE MANTEN						0.00					
215-22-08-004-000-000	SERVICIOS DE MANTEN						0.00					
215-22-08-005-000-000	SERVICIOS DE MANTEN						0.00					
215-22-08-006-000-000	SERVICIOS DE MANTEN						0.00					
215-22-08-007-000-000	PASAJES, FLETES Y BOD	7,000,000	7,000,000	3,850,545	100,000	3,149,455	44.99	607,920	4,150,340	607,920	4,150,340	-1,000,885
215-22-08-008-000-000	SALAS CUNAS Y/O JARD	1,000,000	1,000,000	1,000,000			0.00					
215-22-08-009-000-000	SERVICIOS DE PAGO Y C	12,000,000	12,000,000	5,315,815		6,684,185	55.70		6,684,185		6,684,185	
215-22-08-010-000-000	SERVICIOS DE SUSCRIPC	300,000	300,000	151,250		148,750	49.58		148,750		148,750	
215-22-08-011-000-000	SERVICIOS DE PRODUCC	7,000,000	7,000,000	1,651,800	2,142,000	5,348,200	76.40	2,142,000	5,348,200	2,142,000	5,348,200	
215-22-08-999-000-000	OTROS	200,000	5,200,000	2,582,000		2,618,000	50.35		2,618,000		238,000	2,380,000
215-22-09-000-000-000	ARRIENDOS	18,800,000	19,800,000	11,969,761	888,089	7,830,239	39.55	688,089	7,600,489	805,322	7,205,409	624,830
215-22-09-001-000-000	ARRIENDO DE TERRENO	6,000,000	6,000,000	2,668,000	476,000	3,332,000	55.53	476,000	3,332,000	476,000	3,332,000	
215-22-09-002-000-000	ARRIENDO DE EDIFICIOS	3,000,000	4,000,000	1,555,377	212,089	2,444,623	61.12	212,089	2,444,623	212,089	2,444,623	
215-22-09-003-000-000	ARRIENDO DE VEHICUL	5,000,000	5,000,000	4,800,000	200,000	200,000	4.00					200,000
215-22-09-004-000-000	ARRIENDO DE MOBILIA	400,000	400,000	400,000			0.00					
215-22-09-005-000-000	ARRIENDO DE MAQUINA	4,000,000	4,000,000	2,146,384		1,853,616	46.34		1,823,866	117,233	1,428,786	424,830
215-22-09-006-000-000	ARRIENDO DE EQUIPOS I	200,000	200,000	200,000			0.00					



BALANCE PRESUPUESTARIO DE GASTOS AL MES DE JULIO DEL 2012

PRESUPUESTO MUNICIPAL		PRESUPUESTO INICIAL	PRESUPUESTO VIGENTE	SALDO PRESUPUES.	OBLIGADO		% OBLIG A LA FECHA (4)/(1)	DEVENGADO		PAGADO		PARCIAL
CODIGO	C U E N T A S DENOMINACION				PARCIAL	ACUMULADO		PARCIAL	ACUMULADO	PARCIAL	ACUMULADO	
			(1)	(1)-(4)	(3)	(4)		(5)	(6)	(7)	(8)	(4) - (8)
215-22-09-999-000-000	OTROS	200,000	200,000	200,000			0.00					
215-22-10-000-000-000	SERVICIOS FINANCIER	13,000,000	13,000,000	12,760,500		239,500	1.84		239,500		239,500	
215-22-10-001-000-000	GASTOS FINANCIEROS P						0.00					
215-22-10-002-000-000	PRIMAS Y GASTOS DE SE	12,000,000	12,000,000	11,760,500		239,500	2.00		239,500		239,500	
215-22-10-004-000-000	GASTOS BANCARIOS	1,000,000	1,000,000	1,000,000			0.00					
215-22-10-999-000-000	OTROS						0.00					
215-22-11-000-000-000	SERVICIOS TÉCNICOS	28,000,000	30,500,000	8,238,331	150,000	22,261,669	72.99	850,000	18,061,669	850,000	17,042,572	5,219,097
215-22-11-001-000-000	ESTUDIOS E INVESTIGA						0.00					
215-22-11-002-000-000	CURSOS DE CAPACITACI	5,000,000	7,000,000	1,329,000	150,000	5,671,000	81.01	150,000	5,671,000	150,000	5,671,000	
215-22-11-003-000-000	SERVICIOS INFORMATIC	15,000,000	15,000,000	6,911,603		8,088,397	53.92		8,088,397		7,069,300	1,019,097
215-22-11-999-000-000	OTROS	8,000,000	8,500,000	-2,272		8,502,272	100.03	700,000	4,302,272	700,000	4,302,272	4,200,000
215-22-12-000-000-000	OTROS GASTOS EN BIE	9,600,000	11,600,000	8,628,549	119,000	2,971,451	25.62	1,100,207	5,802,736	1,100,207	5,802,736	-2,831,285
215-22-12-002-000-000	GASTOS MENORES	4,000,000	4,000,000	4,000,000			0.00	1,100,207	2,331,485	1,100,207	2,331,485	-2,331,485
215-22-12-003-000-000	GASTOS DE REPRESENT	4,000,000	6,000,000	3,217,780	119,000	2,782,220	46.37		3,282,020		3,282,020	-499,800
215-22-12-004-000-000	INTERESES, MULTAS Y R	1,000,000	1,000,000	845,769		154,231	15.42		154,231		154,231	
215-22-12-005-000-000	DERECHOS Y TASAS	500,000	500,000	465,000		35,000	7.00		35,000		35,000	
215-22-12-999-000-000	OTROS	100,000	100,000	100,000			0.00					
215-23-00-000-000-000	C X P PRESTACIONES D	18,000,000	18,000,000	18,000,000			0.00					
215-23-01-000-000-000	PRESTACIONES PREVIS	18,000,000	18,000,000	18,000,000			0.00					
215-23-01-004-000-000	DESAHUCIOS E INDEMN	18,000,000	18,000,000	18,000,000			0.00					
215-23-03-000-000-000	PRESTACIONES SOCIA						0.00					
215-23-03-001-000-000	INDEMNIZACION DE CA						0.00					
215-24-00-000-000-000	C X P TRANSFERENCIA	744,000,000	811,000,000	253,264,362	30,144,047	557,735,638	68.77	29,915,677	557,427,268	30,168,128	556,527,033	1,208,605
215-24-01-000-000-000	AL SECTOR PRIVADO	13,000,000	70,000,000	33,664,803	545,350	36,335,197	51.91	316,980	36,026,827	316,980	35,126,592	1,208,605
215-24-01-001-000-000	FONDOS DE EMERGENCI	1,000,000	1,000,000	1,000,000			0.00					
215-24-01-002-000-000	EDUCACIÓN - PERSONA						0.00					
215-24-01-003-000-000	SALUD - PERSONAS JURÍ						0.00					
215-24-01-004-000-000	ORGANIZACIONES COM	5,000,000	9,000,000	300,000		8,700,000	96.67		8,700,000		8,700,000	
215-24-01-005-000-000	OTRAS PERSONAS JURÍD						0.00					
215-24-01-006-000-000	VOLUNTARIADO	3,000,000	23,000,000			23,000,000	100.00		23,000,000		23,000,000	
215-24-01-007-000-000	ASISTENCIA SOCIAL A P	4,000,000	34,000,000	29,864,803	545,350	4,135,197	12.16	316,980	3,826,827	316,980	2,926,592	1,208,605
215-24-01-008-000-000	PREMIOS Y OTROS		3,000,000	2,500,000		500,000	16.67		500,000		500,000	
215-24-01-999-000-000	OTRAS TRANSFERENCIA						0.00					
215-24-03-000-000-000	A OTRAS ENTIDADES P	731,000,000	741,000,000	219,599,559	29,598,697	521,400,441	70.36	29,598,697	521,400,441	29,851,148	521,400,441	
215-24-03-001-000-000	A LA JUNTA NACIONAL						0.00					



BALANCE PRESUPUESTARIO DE GASTOS AL MES DE JULIO DEL 2012

PRESUPUESTO MUNICIPAL		PRESUPUESTO INICIAL	PRESUPUESTO VIGENTE	SALDO PRESUPUES.	OBLIGADO		% OBLIG A LA FECHA	DEVENGADO		PAGADO		PARCIAL
CODIGO	C U E N T A S DENOMINACION				PARCIAL	ACUMULADO		PARCIAL	ACUMULADO	PARCIAL	ACUMULADO	
			(1)	(1)-(4)	(3)	(4)	(4) / (1)	(5)	(6)	(7)	(8)	(4) - (8)
215-24-03-002-000-000	A LOS SERVICIOS DE SA	3,000,000	3,000,000	1,270,856	157,032	1,729,144	57.64	157,032	1,729,144	157,032	1,729,144	
215-24-03-002-001-000	MULTA LEY DE ALCOHO	3,000,000	3,000,000	1,270,856	157,032	1,729,144	57.64	157,032	1,729,144	157,032	1,729,144	
215-24-03-005-000-000	AL FONDO COMUN MUN						0.00					
215-24-03-005-001-000	APORTE AÑO VIGENTE						0.00					
215-24-03-006-000-000	AL FONDO COMUN MUN						0.00					
215-24-03-006-001-000	APORTE AÑO VIGENTE						0.00					
215-24-03-080-000-000	A LAS ASOCIACIONES						0.00					
215-24-03-080-001-000	A LA ASOCIACIÓN CHILE						0.00					
215-24-03-080-002-000	A OTRAS ASOCIACIONES						0.00					
215-24-03-090-000-000	AL FONDO COMÚN MUN	281,000,000	291,000,000	6,328,033	10,822,572	284,671,967	97.83	10,822,572	284,671,967	11,075,023	284,671,967	
215-24-03-090-001-000	APORTE AÑO VIGENTE	220,000,000	230,000,000	-2,487,163	4,154,820	232,487,163	101.08	4,154,820	232,487,163	4,407,271	232,487,163	
215-24-03-090-002-000	APORTE OTROS AÑOS	61,000,000	61,000,000	8,815,196	6,667,752	52,184,804	85.55	6,667,752	52,184,804	6,667,752	52,184,804	
215-24-03-090-003-000	INTERESES Y REAJUSTE						0.00					
215-24-03-091-000-000	AL FONDO COMÚN MUN						0.00					
215-24-03-091-001-000	APORTE AÑO VIGENTE						0.00					
215-24-03-091-002-000	APORTE OTROS AÑOS						0.00					
215-24-03-091-003-000	INTERESES Y REAJUSTE						0.00					
215-24-03-092-000-000	AL FONDO COMÚN MUN	5,000,000	5,000,000	-429,106	285,760	5,429,106	108.58	285,760	5,429,106	285,760	5,429,106	
215-24-03-092-001-000	ART. 14, N° 6 LEY N° 19.6	5,000,000	5,000,000	-429,106	285,760	5,429,106	108.58	285,760	5,429,106	285,760	5,429,106	
215-24-03-099-000-000	A OTRAS ENTIDADES PU	1,000,000	1,000,000	743,227		256,773	25.68		256,773		256,773	
215-24-03-100-000-000	A OTRAS MUNICIPALIDA	1,000,000	1,000,000	969,880		30,120	3.01		30,120		30,120	
215-24-03-101-000-000	A SERVICIOS INCORPOR	440,000,000	440,000,000	210,716,669	18,333,333	229,283,331	52.11	18,333,333	229,283,331	18,333,333	229,283,331	
215-24-03-101-001-000	A EDUCACIÓN	220,000,000	220,000,000	119,050,000		100,950,000	45.89		100,950,000		100,950,000	
215-24-03-101-002-000	A SALUD	220,000,000	220,000,000	91,666,669	18,333,333	128,333,331	58.33	18,333,333	128,333,331	18,333,333	128,333,331	
215-24-03-101-003-000	A CEMENTERIOS						0.00					
215-25-00-000-000-000	C X P ÍNTEGROS AL FIS						0.00					
215-25-01-000-000-000	IMPUESTOS						0.00					
215-26-00-000-000-000	C X P OTROS GASTOS C	2,000,000	9,800,000	2,698,426	47,228	7,101,574	72.47	47,228	7,101,574	198,699	7,101,574	
215-26-01-000-000-000	DEVOLUCIONES	1,000,000	1,500,000	-279,810	47,228	1,779,810	118.65	47,228	1,779,810	198,699	1,779,810	
215-26-02-000-000-000	COMPENSACIONES PO	1,000,000	3,300,000	14,000		3,286,000	99.58		3,286,000		3,286,000	
215-26-04-000-000-000	APLICACIÓN FONDOS		5,000,000	2,964,236		2,035,764	40.72		2,035,764		2,035,764	
215-26-04-001-000-000	ARANCEL AL REGISTRO		5,000,000	2,964,236		2,035,764	40.72		2,035,764		2,035,764	
215-26-04-999-000-000	APLICACION OTROS FON						0.00					
215-29-00-000-000-000	C X P ADQUISICIÓN DE	15,000,000	193,000,000	130,701,477	6,673,640	62,298,523	32.28	5,936,669	61,650,916	6,595,591	58,462,407	3,836,116
215-29-01-000-000-000	TERRENOS						0.00					



BALANCE PRESUPUESTARIO DE GASTOS AL MES DE JULIO DEL 2012

PRESUPUESTO MUNICIPAL		PRESUPUESTO INICIAL	PRESUPUESTO VIGENTE	SALDO PRESUPUES.	OBLIGADO		% OBLIG A LA FECHA	DEVENGADO		PAGADO		PARCIAL
CODIGO	DENOMINACION				PARCIAL	ACUMULADO		PARCIAL	ACUMULADO	PARCIAL	ACUMULADO	
			(1)	(1)-(4)	(3)	(4)	(4)/(1)	(5)	(6)	(7)	(8)	(4)-(8)
215-29-02-000-000-000	EDIFICIOS						0.00					
215-29-03-000-000-000	VEHICULOS	1,000,000	126,000,000	102,353,688		23,646,312	18.77		23,646,312		23,646,312	
215-29-04-000-000-000	MOBILIARIO Y OTROS	2,000,000	6,000,000	2,347,698	454,621	3,652,302	60.87	187,862	3,385,543	1,162,831	2,226,320	1,425,982
215-29-05-000-000-000	MÁQUINAS Y EQUIPOS	3,000,000	32,000,000	18,658,342	237,200	13,341,658	41.69	237,200	13,431,022	400,560	12,642,052	699,606
215-29-05-001-000-000	MÁQUINAS Y EQUIPOS D	1,000,000	3,000,000	1,178,657		1,821,343	60.71		1,821,343		1,471,483	349,860
215-29-05-002-000-000	MAQUINARIAS Y EQUIP	1,000,000	13,000,000	2,174,465	59,990	10,825,535	83.27	59,990	10,914,899	59,990	10,475,789	349,746
215-29-05-999-000-000	OTRAS	1,000,000	16,000,000	15,305,220	177,210	694,780	4.34	177,210	694,780	340,570	694,780	
215-29-06-000-000-000	EQUIPOS INFORMÁTIC	4,000,000	19,000,000	2,317,481	5,981,819	16,682,519	87.80	5,511,607	16,212,307	5,032,200	14,971,991	1,710,528
215-29-06-001-000-000	EQUIPOS COMPUTACION	3,000,000	18,000,000	1,787,694	5,511,606	16,212,306	90.07	5,511,607	16,212,307	5,032,200	14,971,991	1,240,315
215-29-06-002-000-000	EQUIPOS DE COMUNICA	1,000,000	1,000,000	529,787	470,213	470,213	47.02					470,213
215-29-07-000-000-000	PROGRAMAS INFORMA	5,000,000	10,000,000	5,024,268		4,975,732	49.76		4,975,732		4,975,732	
215-29-07-001-000-000	PROGRAMAS COMPUTA	5,000,000	10,000,000	5,024,268		4,975,732	49.76		4,975,732		4,975,732	
215-29-07-002-000-000	SISTEMA DE INFORMACI						0.00					
215-29-99-000-000-000	OTROS ACTIVOS NO FI						0.00					
215-30-00-000-000-000	C X P ADQUISICIÓN DE						0.00					
215-30-01-000-000-000	COMPRA DE TÍTULOS						0.00					
215-30-01-001-000-000	DEPÓSITOS A PLAZO						0.00					
215-30-01-003-000-000	CUOTAS DE FONDOS MU						0.00					
215-30-01-999-000-000	OTROS						0.00					
215-30-02-000-000-000	COMPRA DE ACCIONES						0.00					
215-30-99-000-000-000	OTROS ACTIVOS FINAN						0.00					
215-31-00-000-000-000	C X P INICIATIVAS DE I	21,000,000	395,000,000	205,238,807	2,454,498	189,761,193	48.04	2,454,498	189,761,193	2,454,498	187,738,193	2,023,000
215-31-01-000-000-000	ESTUDIOS BÁSICOS	15,000,000	215,000,000	212,977,000		2,023,000	0.94		2,023,000			2,023,000
215-31-01-001-000-000	GASTOS ADMINISTRATI	1,000,000	1,000,000	1,000,000			0.00					
215-31-01-002-000-000	CONSULTORÍAS	14,000,000	214,000,000	211,977,000		2,023,000	0.95		2,023,000			2,023,000
215-31-02-000-000-000	PROYECTOS	6,000,000	180,000,000	-7,738,193	2,454,498	187,738,193	104.30	2,454,498	187,738,193	2,454,498	187,738,193	
215-31-02-001-000-000	GASTOS ADMINISTRATI	1,000,000	1,000,000	-3,723,748		4,723,748	472.37		4,723,748			
215-31-02-002-000-000	CONSULTORÍAS	1,000,000	21,000,000	5,686,500	2,017,050	15,313,500	72.92	2,017,050	15,313,500	2,017,050	4,723,748	
215-31-02-003-000-000	TERRENOS						0.00				15,313,500	
215-31-02-004-000-000	OBRAS CIVILES	1,000,000	151,000,000	-16,700,945	437,448	167,700,945	111.06	437,448	167,700,945	437,448	167,700,945	
215-31-02-005-000-000	EQUIPAMIENTO	1,000,000	5,000,000	5,000,000			0.00					
215-31-02-006-000-000	EQUIPOS	1,000,000	1,000,000	1,000,000			0.00					
215-31-02-007-000-000	VEHÍCULOS	1,000,000	1,000,000	1,000,000			0.00					
215-31-02-999-000-000	OTROS GASTOS						0.00					
215-31-03-000-000-000	PROGRAMAS DE INVER						0.00					



BALANCE PRESUPUESTARIO DE GASTOS AL MES DE JULIO DEL 2012

PRESUPUESTO MUNICIPAL												
C U E N T A S												
CODIGO	DENOMINACION	PRESUPUESTO INICIAL	PRESUPUESTO VIGENTE	SALDO PRESUPUES.	OBLIGADO		% OBLIG A LA FECHA	DEVENGADO		PAGADO		
			(1)	(1)-(4)	PARCIAL	ACUMULADO	(4)/(1)	PARCIAL	ACUMULADO	PARCIAL	ACUMULADO	PARCIAL
					(3)	(4)	(4)/(1)	(5)	(6)	(7)	(8)	(4)-(8)
215-31-03-001-000-000	GASTOS ADMINISTRATI											
215-31-03-003-000-000	CONTRATACION DEL PR						0.00					
215-32-00-000-000-000	C X P PRÉSTAMOS						0.00					
215-32-02-000-000-000	HIPOTECARIOS						0.00					
215-32-06-000-000-000	POR ANTICIPOS A CON						0.00					
215-32-07-000-000-000	POR ANTICIPOS POR C						0.00					
215-32-09-000-000-000	POR VENTAS A PLAZO						0.00					
215-33-00-000-000-000	C X P TRANSFERENCIA	2,000,000	2,000,000	2,000,000			0.00					
215-33-01-000-000-000	AL SECTOR PRIVADO						0.00					
215-33-03-000-000-000	A OTRAS ENTIDADES P	2,000,000	2,000,000	2,000,000			0.00					
215-33-03-001-000-000	A LOS SERVICIOS REGIO	1,000,000	1,000,000	1,000,000			0.00					
215-33-03-001-001-000	PROGRAMA PAVIMENTO	1,000,000	1,000,000	1,000,000			0.00					
215-33-03-001-002-000	PROGRAMA MEJORAMIE						0.00					
215-33-03-001-003-000	PROGRAMA REHABILIT						0.00					
215-33-03-001-004-000	PROYECTOS URBANOS						0.00					
215-33-03-099-000-000	A OTRAS ENTIDADES PU	1,000,000	1,000,000	1,000,000			0.00					
215-34-00-000-000-000	C X P SERVICIO DE LA	70,000,000	70,000,000	1,973,366			0.00					
215-34-01-000-000-000	AMORTIZACIÓN DEUD					68,026,634	97.18		68,026,634		22,680,516	45,346,118
215-34-01-002-000-000	EMPÉSTITOS						0.00					
215-34-01-003-000-000	CRÉDITOS DE PROVEED						0.00					
215-34-03-000-000-000	INTERESES DEUDA INT						0.00					
215-34-03-002-000-000	EMPÉSTITOS						0.00					
215-34-03-003-000-000	CRÉDITOS DE PROVEED						0.00					
215-34-05-000-000-000	OTROS GASTOS FINAN						0.00					
215-34-05-002-000-000	EMPÉSTITOS						0.00					
215-34-05-003-000-000	CRÉDITOS DE PROVEED						0.00					
215-34-07-000-000-000	DEUDA FLOTANTE	70,000,000	70,000,000	1,973,366			0.00					
215-34-07-001-000-000	GASTOS EN PERSONAL	21,000,000	21,000,000	164,824		68,026,634	97.18		68,026,634		22,680,516	45,346,118
215-34-07-002-000-000	GASTOS DE FUNCIONAM	38,000,000	38,000,000	1,635,835		20,835,176	99.22		20,835,176		19,631,751	1,203,425
215-34-07-003-000-000	INVERSION REAL	11,000,000	11,000,000	172,707		36,364,165	95.70		36,364,165		3,048,765	33,315,400
215-35-00-000-000-000	SALDO FINAL DE CAJA	1,000,000	189,885,000	189,885,000		10,827,293	98.43		10,827,293			10,827,293
TOTAL		2,840,900,000	3,865,285,000	1,662,238,213	253,930,651	2,203,046,787	57.00	218,560,859	2,156,066,934	229,056,293	2,089,826,598	113,220,189

