


BALANCE PRESUPUESTARIO DE GASTOS AL MES DE MARZO DEL 2012

PRESUPUESTO MUNICIPAL		PRESUPUESTO INICIAL	PRESUPUESTO VIGENTE	SALDO PRESUPUES.	OBLIGADO		% OBLIG A LA FECHA	DEVENGADO		PAGADO		PARCIAL
CODIGO	CUENTAS DENOMINACION				PARCIAL	ACUMULADO		PARCIAL	ACUMULADO	PARCIAL	ACUMULADO	
			(1)	(1)-(4)	(3)	(4)	(4)/(1)	(5)	(6)	(7)	(8)	(4)-(8)
215-00-00-000-000-000	ACREEDORES PRESUPU	2,840,900,000	3,898,735,000	3,026,305,693	293,006,137	872,429,307	22.38	295,548,705	867,996,199	264,123,702	769,253,636	103,175,671
215-21-00-000-000-000	C X P GASTOS EN PERS	1,125,600,000	1,151,600,000	836,973,276	101,876,911	314,626,724	27.32	102,567,240	315,317,053	102,567,240	315,317,053	-690,329
215-21-01-000-000-000	PERSONAL DE PLANTA	545,720,000	545,720,000	435,477,223	38,590,749	110,242,777	20.20	38,995,187	110,647,215	38,995,187	110,647,215	-404,438
215-21-01-001-000-000	SUELDOS Y SOBRESUEL	458,510,000	458,510,000	364,015,532	31,378,135	94,494,468	20.61	31,378,135	94,494,468	31,378,135	94,494,468	
215-21-01-001-001-000	SUELDOS BASE	160,000,000	160,000,000	128,322,500	10,560,625	31,677,500	19.80	10,560,625	31,677,500	10,560,625	31,677,500	
215-21-01-001-002-000	ASIGNACIÓN DE ANTIGÜ	7,760,000	7,760,000	5,883,896	620,256	1,876,104	24.18	620,256	1,876,104	620,256	1,876,104	
215-21-01-001-002-001	ASIGNACIÓN DE EXPERI						0.00					
215-21-01-001-002-002	ASIGNACIÓN DE ANTIGÜ	7,440,000	7,440,000	5,639,922	594,914	1,800,078	24.19	594,914	1,800,078	594,914	1,800,078	
215-21-01-001-002-003	TRIENIOS, ART. 7, INCISO	320,000	320,000	243,974	25,342	76,026	23.76	25,342	76,026	25,342	76,026	
215-21-01-001-003-000	ASIGNACIÓN PROFESIO	660,000	660,000	503,772	52,076	156,228	23.67	52,076	156,228	52,076	156,228	
215-21-01-001-003-001	ASIGNACIÓN PROFESIO	660,000	660,000	503,772	52,076	156,228	23.67	52,076	156,228	52,076	156,228	
215-21-01-001-004-000	ASIGNACIÓN DE ZONA						0.00					
215-21-01-001-004-001	ASIGNACIÓN DE ZONA,						0.00					
215-21-01-001-004-002	ASIGNACIÓN DE ZONA,						0.00					
215-21-01-001-004-003	ASIGNACIÓN DE ZONA,						0.00					
215-21-01-001-004-004	COMPLEMENTO DE ZON						0.00					
215-21-01-001-007-000	ASIGNACIONES DEL D.L.	157,150,000	157,150,000	126,823,010	9,967,075	30,326,990	19.30	9,967,075	30,326,990	9,967,075	30,326,990	
215-21-01-001-007-001	ASIGNACIÓN MUNICIPA	156,490,000	156,490,000	126,319,238	9,914,999	30,170,762	19.28	9,914,999	30,170,762	9,914,999	30,170,762	
215-21-01-001-007-002	ASIGNACIÓN PROTECCI						0.00					
215-21-01-001-007-003	BONIFICACIÓN ART. 39,	660,000	660,000	503,772	52,076	156,228	23.67	52,076	156,228	52,076	156,228	
215-21-01-001-008-000	ASIGNACIÓN DE NIVELA						0.00					
215-21-01-001-008-001	BONIFICACIÓN ART. 21,						0.00					
215-21-01-001-008-002	PLANILLA COMPLEMEN						0.00					
215-21-01-001-009-000	ASIGNACIONES ESPECIA	28,000,000	28,000,000	22,018,165	2,015,168	5,981,835	21.36	2,015,168	5,981,835	2,015,168	5,981,835	
215-21-01-001-009-001	MONTO FIJO COMPLEME						0.00					
215-21-01-001-009-002	UNIDAD DE MEJORAMIE						0.00					
215-21-01-001-009-003	BONIFICACIÓN PROPOR						0.00					
215-21-01-001-009-004	BONIFICACIÓN ESPECIA						0.00					
215-21-01-001-009-005	ASIGNACIÓN ART. 1, LE	28,000,000	28,000,000	22,018,165	2,015,168	5,981,835	21.36	2,015,168	5,981,835	2,015,168	5,981,835	
215-21-01-001-009-006	RED MAESTROS DE MAE						0.00					
215-21-01-001-009-007	ASIGNACIÓN ESPECIAL						0.00					
215-21-01-001-009-999	OTRAS ASIGNACIONES E						0.00					
215-21-01-001-010-000	ASIGNACIÓN DE PÉRDID	300,000	300,000	234,360	21,880	65,640	21.88	21,880	65,640	21,880	65,640	
215-21-01-001-010-001	ASIGNACIÓN POR PÉRDI	300,000	300,000	234,360	21,880	65,640	21.88	21,880	65,640	21,880	65,640	
215-21-01-001-011-000	ASIGNACIÓN DE MOVILI						0.00					




BALANCE PRESUPUESTARIO DE GASTOS AL MES DE MARZO DEL 2012

PRESUPUESTO MUNICIPAL		PRESUPUESTO INICIAL	PRESUPUESTO VIGENTE	SALDO PRESUPUES.	OBLIGADO		% OBLIG A LA FECHA	DEVENGADO		PAGADO		PARCIAL
CODIGO	C U E N T A S DENOMINACION				PARCIAL	ACUMULADO		PARCIAL	ACUMULADO	PARCIAL	ACUMULADO	
			(1)	(1)-(4)	(3)	(4)	(4) / (1)	(5)	(6)	(7)	(8)	(4) - (8)
215-21-01-001-011-001	ASIGNACIÓN DE MOVILI						0.00					
215-21-01-001-014-000	ASIGNACIONES COMPEN	53,300,000	53,300,000	41,115,685	4,035,119	12,184,315	22.86	4,035,119	12,184,315	4,035,119	12,184,315	
215-21-01-001-014-001	INCREMENTO PREVISIO	29,000,000	29,000,000	22,361,508	2,211,432	6,638,492	22.89	2,211,432	6,638,492	2,211,432	6,638,492	
215-21-01-001-014-002	BONIFICACIÓN COMPEN						0.00					
215-21-01-001-014-003	BONIFICACIÓN COMPEN	24,200,000	24,200,000	18,679,317	1,815,307	5,520,683	22.81	1,815,307	5,520,683	1,815,307	5,520,683	
215-21-01-001-014-004	BONIFICACIÓN ADICION	100,000	100,000	74,860	8,380	25,140	25.14	8,380	25,140	8,380	25,140	
215-21-01-001-014-005	BONIFICACIÓN ART. 3, L						0.00					
215-21-01-001-014-006	BONIFICACIÓN PREVISI						0.00					
215-21-01-001-014-007	REMUNERACIÓN ADICIO						0.00					
215-21-01-001-014-999	OTRAS ASIGNACIONES C						0.00					
215-21-01-001-015-000	ASIGNACIONES SUSTITU	29,000,000	29,000,000	22,066,021	2,341,977	6,933,979	23.91	2,341,977	6,933,979	2,341,977	6,933,979	
215-21-01-001-015-001	ASIGNACIÓN ÚNICA, AR	29,000,000	29,000,000	22,066,021	2,341,977	6,933,979	23.91	2,341,977	6,933,979	2,341,977	6,933,979	
215-21-01-001-015-999	OTRAS ASIGNACIONES S						0.00					
215-21-01-001-019-000	ASIGNACIÓN DE RESPO	4,200,000	4,200,000	3,215,385	328,205	984,615	23.44	328,205	984,615	328,205	984,615	
215-21-01-001-019-001	ASIGNACIÓN DE RESPO	4,200,000	4,200,000	3,215,385	328,205	984,615	23.44	328,205	984,615	328,205	984,615	
215-21-01-001-019-002	ASIGNACIÓN DE RESPO						0.00					
215-21-01-001-019-003	ASIGNACIÓN DE RESPO						0.00					
215-21-01-001-019-004	ASIGNACIÓN DE RESPO						0.00					
215-21-01-001-025-000	ASIGNACIÓN ARTÍCULO	830,000	830,000	640,901	63,033	189,099	22.78	63,033	189,099	63,033	189,099	
215-21-01-001-025-001	ASIGNACIÓN ESPECIAL	200,000	200,000	159,452	13,516	40,548	20.27	13,516	40,548	13,516	40,548	
215-21-01-001-025-002	ASIGNACIÓN ESPECIAL	630,000	630,000	481,449	49,517	148,551	23.58	49,517	148,551	49,517	148,551	
215-21-01-001-026-000	ASIGNACIÓN ARTÍCULO						0.00					
215-21-01-001-027-000	ASIGNACIÓN DE ESTÍMU						0.00					
215-21-01-001-031-000	ASIGNACIÓN DE EXPERI						0.00					
215-21-01-001-031-001	ASIGNACIÓN DE PERFEC						0.00					
215-21-01-001-031-002	ASIGNACIÓN POST TITU						0.00					
215-21-01-001-032-000	ASIGNACIÓN DE REFORZ						0.00					
215-21-01-001-037-000	ASIGNACIÓN ÚNICA						0.00					
215-21-01-001-043-000	ASIGNACIÓN INHERENT	17,310,000	17,310,000	13,191,837	1,372,721	4,118,163	23.79	1,372,721	4,118,163	1,372,721	4,118,163	
215-21-01-001-999-000	OTRAS ASIGNACIONES3						0.00					
215-21-01-002-000-000	APORTES DEL EMPLEAD	19,100,000	19,100,000	14,098,325	1,649,590	5,001,675	26.19	1,649,590	5,001,675	1,649,590	5,001,675	
215-21-01-002-001-000	A SERVICIOS DE BIENES	8,500,000	8,500,000	8,500,000			0.00					
215-21-01-002-002-000	OTRAS COTIZACIONES P	10,600,000	10,600,000	5,598,325	1,649,590	5,001,675	47.19	1,649,590	5,001,675	1,649,590	5,001,675	
215-21-01-003-000-000	ASIGNACIONES POR DES	34,800,000	34,800,000	34,252,992	218,803	547,008	1.57	218,803	547,008	218,803	547,008	
215-21-01-003-001-000	DESEMPEÑO INSTITUCIO	34,800,000	34,800,000	34,800,000			0.00					



BALANCE PRESUPUESTARIO DE GASTOS AL MES DE MARZO DEL 2012

PRESUPUESTO MUNICIPAL		PRESUPUESTO INICIAL	PRESUPUESTO VIGENTE	SALDO PRESUPUES.	OBLIGADO		% OBLIG A LA FECHA	DEVENGADO		PAGADO		PARCIAL
CODIGO	DENOMINACION				PARCIAL	ACUMULADO		PARCIAL	ACUMULADO	PARCIAL	ACUMULADO	
	C U E N T A S		(1)	(1)-(4)	(3)	(4)	(4) / (1)	(5)	(6)	(7)	(8)	(4) - (8)
215-21-01-003-001-001	ASIGNACIÓN DE MEJOR	34,800,000	34,800,000	34,800,000			0.00					
215-21-01-003-001-002	BONIFICACIÓN EXCELE						0.00					
215-21-01-003-002-000	DESEMPEÑO COLECTIV						0.00					
215-21-01-003-002-001	ASIGNACIÓN DE MEJOR						0.00					
215-21-01-003-002-002	ASIGNACIÓN VARIABLE						0.00					
215-21-01-003-002-003	ASIGNACIÓN DE DESAR						0.00					
215-21-01-003-003-000	DESEMPEÑO INDIVIDUA			-547,008	218,803	547,008	0.00	218,803	547,008	218,803	547,008	
215-21-01-003-003-001	ASIGNACIÓN DE MEJOR						0.00					
215-21-01-003-003-002	ASIGNACIÓN DE INCENT			-547,008	218,803	547,008	0.00	218,803	547,008	218,803	547,008	
215-21-01-003-003-003	ASIGNACIÓN ESPECIAL						0.00					
215-21-01-003-003-004	ASIGNACIÓN VARIABLE						0.00					
215-21-01-003-003-005	ASIGNACIÓN DE MÉRITO						0.00					
215-21-01-004-000-000	REMUNERACIONES VAR	23,000,000	23,000,000	14,789,904	3,354,691	8,210,096	35.70	3,759,129	8,614,534	3,759,129	8,614,534	-404,438
215-21-01-004-001-000	ASIGNACIÓN ARTICULO						0.00					
215-21-01-004-002-000	ASIGNACIÓN DE ESTÍMU						0.00					
215-21-01-004-003-000	ASIGNACIÓN ARTICULO						0.00					
215-21-01-004-004-000	ASIGNACIÓN POR DESE						0.00					
215-21-01-004-005-000	TRABAJOS EXTRAORDIN	18,000,000	18,000,000	10,379,042	3,354,691	7,620,958	42.34	3,354,691	7,620,958	3,354,691	7,620,958	
215-21-01-004-006-000	COMISIONES DE SERVICI	5,000,000	5,000,000	4,410,862		589,138	11.78	404,438	993,576	404,438	993,576	-404,438
215-21-01-004-007-000	COMISIONES DE SERVICI						0.00					
215-21-01-005-000-000	AGUINALDOS Y BONOS	10,310,000	10,310,000	8,320,470	1,989,530	1,989,530	19.30	1,989,530	1,989,530	1,989,530	1,989,530	
215-21-01-005-001-000	AGUINALDOS	6,600,000	6,600,000	6,600,000			0.00					
215-21-01-005-001-001	AGUINALDO DE FIESTAS	3,300,000	3,300,000	3,300,000			0.00					
215-21-01-005-001-002	AGUINALDO DE NAVIDA	3,300,000	3,300,000	3,300,000			0.00					
215-21-01-005-002-000	BONOS DE ESCOLARIDA	2,750,000	2,750,000	1,642,670	1,107,330	1,107,330	40.27	1,107,330	1,107,330	1,107,330	1,107,330	
215-21-01-005-003-000	BONOS ESPECIALES						0.00					
215-21-01-005-003-001	BONO EXTRAORDINARI						0.00					
215-21-01-005-004-000	BONIFICACIÓN ADICION	960,000	960,000	77,800	882,200	882,200	91.90	882,200	882,200	882,200	882,200	
215-21-02-000-000-000	PERSONAL A CONTRAT	459,380,000	459,380,000	339,594,135	47,466,982	119,785,865	26.08	47,752,873	120,071,756	47,752,873	120,071,756	-285,891
215-21-02-001-000-000	SUELDOS Y SOBRESUEL	367,950,000	367,950,000	269,789,582	36,985,308	98,160,418	26.68	36,985,308	98,160,418	36,985,308	98,160,418	
215-21-02-001-001-000	SUELDOS BASE	143,480,000	143,480,000	104,498,558	14,770,119	38,981,442	27.17	14,770,119	38,981,442	14,770,119	38,981,442	
215-21-02-001-002-000	ASIGNACIÓN DE ANTIGÜ	3,000,000	3,000,000	2,234,083	251,186	765,917	25.53	251,186	765,917	251,186	765,917	
215-21-02-001-002-001	ASIGNACIÓN DE EXPERI						0.00					
215-21-02-001-002-002	ASIGNACIÓN DE ANTIGÜ	3,000,000	3,000,000	2,234,083	251,186	765,917	25.53	251,186	765,917	251,186	765,917	
215-21-02-001-003-000	ASIGNACIÓN PROFESIO						0.00					



BALANCE PRESUPUESTARIO DE GASTOS AL MES DE MARZO DEL 2012

PRESUPUESTO MUNICIPAL		PRESUPUESTO INICIAL	PRESUPUESTO VIGENTE	SALDO PRESUPUES.	OBLIGADO		% OBLIG A LA FECHA	DEVENGADO		PAGADO		PARCIAL
CODIGO	C U E N T A S DENOMINACION				PARCIAL	ACUMULADO		PARCIAL	ACUMULADO	PARCIAL	ACUMULADO	
			(1)	(1)-(4)	(3)	(4)	(4)/(1)	(5)	(6)	(7)	(8)	(4) - (8)
215-21-02-001-004-000	ASIGNACIÓN DE ZONA						0.00					
215-21-02-001-004-001	ASIGNACIÓN DE ZONA,						0.00					
215-21-02-001-004-002	ASIGNACIÓN DE ZONA,						0.00					
215-21-02-001-004-003	COMPLEMENTO DE ZON						0.00					
215-21-02-001-007-000	ASIGNACIONES DEL D.L.	97,900,000	97,900,000	71,496,100	9,719,122	26,403,900	26.97	9,719,122	26,403,900	9,719,122	26,403,900	
215-21-02-001-007-001	ASIGNACIÓN MUNICIPA	97,900,000	97,900,000	71,496,100	9,719,122	26,403,900	26.97	9,719,122	26,403,900	9,719,122	26,403,900	
215-21-02-001-007-002	ASIGNACIÓN PROTECCI						0.00					
215-21-02-001-008-000	ASIGNACIÓN DE NIVELA						0.00					
215-21-02-001-008-001	BONIFICACIÓN ART. 21,						0.00					
215-21-02-001-008-002	PLANILLA COMPLEMEN						0.00					
215-21-02-001-009-000	ASIGNACIONES ESPECIA	33,430,000	33,430,000	24,850,841	3,329,911	8,579,159	25.66	3,329,911	8,579,159	3,329,911	8,579,159	
215-21-02-001-009-001	MONTO FIJO COMPLEME						0.00					
215-21-02-001-009-002	UNIDAD DE MEJORAMIE						0.00					
215-21-02-001-009-003	BONIFICACIÓN PROPOR						0.00					
215-21-02-001-009-004	BONIFICACIÓN ESPECIA						0.00					
215-21-02-001-009-005	ASIGNACIÓN ART. 1, LE	33,430,000	33,430,000	24,850,841	3,329,911	8,579,159	25.66	3,329,911	8,579,159	3,329,911	8,579,159	
215-21-02-001-009-006	RED MAESTROS DE MAE						0.00					
215-21-02-001-009-007	ASIGNACIÓN ESPECIAL						0.00					
215-21-02-001-009-999	OTRAS ASIGNACIONES E						0.00					
215-21-02-001-010-000	ASIGNACIÓN DE PÉRDID	150,000	150,000	150,000			0.00					
215-21-02-001-010-001	ASIGNACIÓN POR PÉRDI	150,000	150,000	150,000			0.00					
215-21-02-001-011-000	ASIGNACIÓN DE MOVILI						0.00					
215-21-02-001-011-001	ASIGNACIÓN DE MOVILI						0.00					
215-21-02-001-013-000	ASIGNACIONES COMPEN	48,300,000	48,300,000	35,327,336	4,856,391	12,972,664	26.86	4,856,391	12,972,664	4,856,391	12,972,664	
215-21-02-001-013-001	INCREMENTO PREVISIO	30,600,000	30,600,000	22,494,547	3,066,944	8,105,453	26.49	3,066,944	8,105,453	3,066,944	8,105,453	
215-21-02-001-013-002	BONIFICACIÓN COMPEN						0.00					
215-21-02-001-013-003	BONIFICACIÓN COMPEN	17,600,000	17,600,000	12,757,230	1,781,300	4,842,770	27.52	1,781,300	4,842,770	1,781,300	4,842,770	
215-21-02-001-013-004	BONIFICACIÓN ADICION	100,000	100,000	75,559	8,147	24,441	24.44	8,147	24,441	8,147	24,441	
215-21-02-001-013-005	BONIFICACIÓN ART. 3, L						0.00					
215-21-02-001-013-006	BONIFICACIÓN PREVISI						0.00					
215-21-02-001-013-007	REMUNERACIÓN ADICIO						0.00					
215-21-02-001-013-999	OTRAS ASIGNACIONES C						0.00					
215-21-02-001-014-000	ASIGNACIONES SUSTITU	41,690,000	41,690,000	31,232,664	4,058,579	10,457,336	25.08	4,058,579	10,457,336	4,058,579	10,457,336	
215-21-02-001-014-001	ASIGNACIÓN ÚNICA, AR	41,690,000	41,690,000	31,232,664	4,058,579	10,457,336	25.08	4,058,579	10,457,336	4,058,579	10,457,336	
215-21-02-001-014-999	OTRAS ASIGNACIONES S						0.00					




BALANCE PRESUPUESTARIO DE GASTOS AL MES DE MARZO DEL 2012

PRESUPUESTO MUNICIPAL		PRESUPUESTO INICIAL	PRESUPUESTO VIGENTE	SALDO PRESUPUES.	OBLIGADO		% OBLIG A LA FECHA	DEVENGADO		PAGADO		PARCIAL
CODIGO	DENOMINACION				PARCIAL	ACUMULADO		PARCIAL	ACUMULADO	PARCIAL	ACUMULADO	
C U E N T A S			(1)	(1)-(4)	(3)	(4)	(4)/(1)	(5)	(6)	(7)	(8)	(4) - (8)
215-21-02-001-018-000	ASIGNACIÓN DE RESPO						0.00					
215-21-02-001-018-001	ASIGNACIÓN DE RESPO						0.00					
215-21-02-001-018-002	ASIGNACIÓN DE RESPO						0.00					
215-21-02-001-026-000	ASIGNACIÓN DE ESTÍMU						0.00					
215-21-02-001-028-000	ASIGNACIÓN ARTÍCULO						0.00					
215-21-02-001-029-000	ASIGNACIÓN DE ESTÍMU						0.00					
215-21-02-001-030-000	ASIGNACIÓN DE EXPERI						0.00					
215-21-02-001-030-001	ASIGNACIÓN DE PERFEC						0.00					
215-21-02-001-030-002	ASIGNACIÓN POST TÍTU						0.00					
215-21-02-001-031-000	ASIGNACIÓN DE REFORZ						0.00					
215-21-02-001-036-000	ASIGNACIÓN ÚNICA						0.00					
215-21-02-001-037-000	ASIGNACIÓN ZONAS EX						0.00					
215-21-02-001-999-000	OTRAS ASIGNACIONES4						0.00					
215-21-02-002-000-000	APORTES DEL EMPLEAD	17,850,000	17,850,000	12,875,605	1,855,711	4,974,395	27.87	1,855,711	4,974,395	1,855,711	4,974,395	
215-21-02-002-001-000	A SERVICIOS DE BIENES	11,500,000	11,500,000	11,500,000			0.00					
215-21-02-002-002-000	OTRAS COTIZACIONES P	6,350,000	6,350,000	1,375,605	1,855,711	4,974,395	78.34	1,855,711	4,974,395	1,855,711	4,974,395	
215-21-02-003-000-000	ASIGNACIONES POR DES	34,560,000	34,560,000	34,560,000			0.00					
215-21-02-003-001-000	DESEMPEÑO INSTITUCIO	34,560,000	34,560,000	34,560,000			0.00					
215-21-02-003-001-001	ASIGNACIÓN DE MEJOR	34,560,000	34,560,000	34,560,000			0.00					
215-21-02-003-001-002	BONIFICACIÓN EXCELE						0.00					
215-21-02-003-002-000	DESEMPEÑO COLECTIV						0.00					
215-21-02-003-002-001	ASIGNACIÓN DE MEJOR						0.00					
215-21-02-003-002-002	ASIGNACIÓN VARIABLE						0.00					
215-21-02-003-002-003	ASIGNACIÓN DE DESAR						0.00					
215-21-02-003-003-000	DESEMPEÑO INDIVIDUA						0.00					
215-21-02-003-003-001	ASIGNACIÓN DE MEJOR						0.00					
215-21-02-003-003-002	ASIGNACIÓN ESPECIAL						0.00					
215-21-02-003-003-003	ASIGNACIÓN VARIABLE						0.00					
215-21-02-003-003-004	ASIGNACIÓN DE MÉRITO						0.00					
215-21-02-004-000-000	REMUNERACIONES VAR	27,000,000	27,000,000	13,113,198	5,861,713	13,886,802	51.43	6,147,604	14,172,693	6,147,604	14,172,693	-285,891
215-21-02-004-001-000	ASIGNACIÓN ARTÍCULO						0.00					
215-21-02-004-002-000	ASIGNACIÓN DE ESTÍMU						0.00					
215-21-02-004-003-000	ASIGNACIÓN ARTÍCULO						0.00					
215-21-02-004-004-000	ASIGNACIÓN POR DESE						0.00					
215-21-02-004-005-000	TRABAJOS EXTRAORDIN	23,000,000	23,000,000	9,742,335	5,673,545	13,257,665	57.64	5,673,545	13,257,665	5,673,545	13,257,665	



BALANCE PRESUPUESTARIO DE GASTOS AL MES DE MARZO DEL 2012

PRESUPUESTO MUNICIPAL		PRESUPUESTO INICIAL	PRESUPUESTO VIGENTE	SALDO PRESUPUES.	OBLIGADO		% OBLIG A LA FECHA	DEVENGADO		PAGADO		PARCIAL
CODIGO	C U E N T A S DENOMINACION				PARCIAL	ACUMULADO		PARCIAL	ACUMULADO	PARCIAL	ACUMULADO	
			(1)	(1)-(4)	(3)	(4)	(4) / (1)	(5)	(6)	(7)	(8)	(4) - (8)
215-21-02-004-006-000	COMISIONES DE SERVICI	4,000,000	4,000,000	3,370,863	188,168	629,137	15.73	474,059	915,028	474,059	915,028	-285,891
215-21-02-004-007-000	COMISIONES DE SERVICI						0.00					
215-21-02-005-000-000	AGUINALDOS Y BONOS	12,020,000	12,020,000	9,255,750	2,764,250	2,764,250	23.00	2,764,250	2,764,250	2,764,250	2,764,250	
215-21-02-005-001-000	AGUINALDOS	7,600,000	7,600,000	7,600,000			0.00					
215-21-02-005-001-001	AGUINALDO DE FIESTAS	3,800,000	3,800,000	3,800,000			0.00					
215-21-02-005-001-002	AGUINALDO DE NAVIDA	3,800,000	3,800,000	3,800,000			0.00					
215-21-02-005-002-000	BONO DE ESCOLARIDAD	3,100,000	3,100,000	1,570,830	1,529,170	1,529,170	49.33	1,529,170	1,529,170	1,529,170	1,529,170	
215-21-02-005-003-000	BONOS ESPECIALES						0.00					
215-21-02-005-003-001	BONO EXTRAORDINARI						0.00					
215-21-02-005-004-000	BONIFICACIÓN ADICION	1,320,000	1,320,000	84,920	1,235,080	1,235,080	93.57	1,235,080	1,235,080	1,235,080	1,235,080	
215-21-03-000-000-000	OTRAS REMUNERACIO	73,000,000	99,000,000	24,789,702	12,608,262	74,210,298	74.96	12,608,262	74,210,298	12,608,262	74,210,298	
215-21-03-001-000-000	HONORARIOS A SUMA A	38,000,000	64,000,000	37,288,426	10,935,258	26,711,574	41.74	10,935,258	26,711,574	10,935,258	26,711,574	
215-21-03-002-000-000	HONORARIOS ASIMILAD						0.00					
215-21-03-003-000-000	JORNALES						0.00					
215-21-03-004-000-000	REMUNERACIONES REG	30,000,000	30,000,000	-16,955,658	1,573,004	46,955,658	156.52	1,573,004	46,955,658	1,573,004	46,955,658	
215-21-03-004-001-000	SUELDOS	30,000,000	30,000,000	-16,955,658	1,573,004	46,955,658	156.52	1,573,004	46,955,658	1,573,004	46,955,658	
215-21-03-004-002-000	Aportes del Empleador						0.00					
215-21-03-004-003-000	Remuneraciones Variables						0.00					
215-21-03-004-004-000	Aguinaldos y Bonos						0.00					
215-21-03-005-000-000	SUPLENCIAS Y REEMPL	3,000,000	3,000,000	2,906,934		93,066	3.10		93,066		93,066	
215-21-03-006-000-000	PERSONAL A TRATO Y/O	1,000,000	1,000,000	1,000,000			0.00					
215-21-03-007-000-000	ALUMNOS EN PRACTICA	1,000,000	1,000,000	550,000	100,000	450,000	45.00	100,000	450,000	100,000	450,000	
215-21-03-999-000-000	OTRAS						0.00					
215-21-03-999-001-000	ASIGNACIÓN ART. 1, LE						0.00					
215-21-03-999-999-000	OTRAS						0.00					
215-21-04-000-000-000	OTRAS GASTOS EN PER	47,500,000	47,500,000	37,112,216	3,210,918	10,387,784	21.87	3,210,918	10,387,784	3,210,918	10,387,784	
215-21-04-001-000-000	ASIGNACIÓN DE TRASL						0.00					
215-21-04-001-001-000	ASIGNACIÓN POR CAMB						0.00					
215-21-04-003-000-000	DIETAS A JUNTAS, CONS	38,500,000	38,500,000	28,439,216	2,883,918	10,060,784	26.13	2,883,918	10,060,784	2,883,918	10,060,784	
215-21-04-003-001-000	DIETA DE CONCEJALES	38,000,000	38,000,000	27,939,216	2,883,918	10,060,784	26.48	2,883,918	10,060,784	2,883,918	10,060,784	
215-21-04-003-002-000	GASTOS POR COMISION	500,000	500,000	500,000			0.00					
215-21-04-003-003-000	OTROS GASTOS						0.00					
215-21-04-004-000-000	PRESTACIONES DE SERV	9,000,000	9,000,000	8,673,000	327,000	327,000	3.63	327,000	327,000	327,000	327,000	
215-22-00-000-000-000	C X P BIENES Y SERVIC	842,300,000	875,500,000	593,392,155	99,704,863	282,107,845	32.22	94,677,241	276,984,408	93,556,146	254,601,805	27,506,040
215-22-01-000-000-000	ALIMENTOS Y BEBIDAS	100,000	6,100,000	1,199,580	4,900,420	4,900,420	80.33	4,900,420	4,900,420	4,900,420	4,900,420	




BALANCE PRESUPUESTARIO DE GASTOS AL MES DE MARZO DEL 2012

PRESUPUESTO MUNICIPAL		PRESUPUESTO INICIAL	PRESUPUESTO VIGENTE	SALDO PRESUPUES.	OBLIGADO		% OBLIG A LA FECHA	DEVENGADO		PAGADO		PARCIAL
CODIGO	DENOMINACION				PARCIAL	ACUMULADO		PARCIAL	ACUMULADO	PARCIAL	ACUMULADO	
C U E N T A S			(1)	(1)-(4)	(3)	(4)	(4) / (1)	(5)	(6)	(7)	(8)	(4) - (8)
215-22-01-001-000-000	PARA PERSONAS	100,000	6,100,000	1,199,580	4,900,420	4,900,420	80.33	4,900,420	4,900,420	4,900,420	4,900,420	
215-22-01-002-000-000	PARA ANIMALES						0.00					
215-22-02-000-000-000	TEXTILES, VESTUARIO	14,300,000	16,300,000	11,622,784	4,034,056	4,677,216	28.69	4,061,426	4,677,216		559,490	4,117,726
215-22-02-001-000-000	TEXTILES Y ACABADOS	300,000	300,000	300,000			0.00					
215-22-02-002-000-000	VESTUARIO, ACCESORIO	14,000,000	14,000,000	9,322,784	4,034,056	4,677,216	33.41	4,061,426	4,677,216		559,490	4,117,726
215-22-02-003-000-000	CALZADO		2,000,000	2,000,000			0.00					
215-22-03-000-000-000	COMBUSTIBLES Y LUB	101,000,000	101,000,000	55,803,889	10,797,527	45,196,111	44.75	10,797,527	45,196,111	15,584,130	39,900,917	5,295,194
215-22-03-001-000-000	PARA VEHICULOS	100,000,000	100,000,000	54,803,889	10,797,527	45,196,111	45.20	10,797,527	45,196,111	15,584,130	39,900,917	5,295,194
215-22-03-002-000-000	PARA MAQUINARIAS, E						0.00					
215-22-03-003-000-000	PARA CALEFACCIÓN	1,000,000	1,000,000	1,000,000			0.00					
215-22-03-999-000-000	PARA OTROS						0.00					
215-22-04-000-000-000	MATERIALES DE USO O	101,600,000	123,600,000	72,190,898	10,781,673	51,409,102	41.59	11,002,438	51,561,422	11,696,045	42,618,040	8,791,062
215-22-04-001-000-000	MATERIALES DE OFICIN	13,000,000	13,000,000	6,916,607	2,065,998	6,083,393	46.80	2,236,763	6,235,713	2,115,494	5,208,049	875,344
215-22-04-002-000-000	TEXTOS Y OTROS MATE	500,000	500,000	500,000			0.00					
215-22-04-003-000-000	PRODUCTOS QUÍMICOS	200,000	200,000	200,000			0.00					
215-22-04-004-000-000	PRODUCTOS FARMACÉU	200,000	200,000	102,932	97,068	97,068	48.53	97,068	97,068			97,068
215-22-04-005-000-000	MATERIALES Y ÚTILES						0.00					
215-22-04-006-000-000	FERTILIZANTES, INSECTI	2,000,000	2,000,000	821,782	453,858	1,178,218	58.91	453,858	1,178,218	373,958	1,098,318	79,900
215-22-04-007-000-000	MATERIALES Y ÚTILES	8,000,000	8,000,000	3,530,307	942,928	4,469,693	55.87	942,928	4,469,693	2,106,155	4,273,345	196,348
215-22-04-008-000-000	MENAJE PARA OFICINA,	200,000	200,000	200,000			0.00					
215-22-04-009-000-000	INSUMOS, REPUESTOS Y	10,000,000	10,000,000	6,260,873	641,465	3,739,127	37.39	641,465	3,739,127		2,200,302	1,538,825
215-22-04-010-000-000	MATERIALES PARA MAN	25,000,000	35,000,000	20,947,445	3,274,867	14,052,555	40.15	3,274,867	14,052,555	1,721,387	9,965,854	4,086,701
215-22-04-011-000-000	REPUESTOS Y ACCESORI	40,000,000	40,000,000	18,484,652	3,305,489	21,515,348	53.79	3,355,489	21,515,348	5,379,051	19,598,472	1,916,876
215-22-04-012-000-000	OTROS MATERIALES, RE	2,000,000	14,000,000	13,726,300		273,700	1.96		273,700		273,700	
215-22-04-015-000-000	PRODUCTOS AGROPEC						0.00					
215-22-04-999-000-000	OTROS	500,000	500,000	500,000			0.00					
215-22-05-000-000-000	SERVICIOS BÁSICOS	416,300,000	416,300,000	322,480,390	35,714,587	93,819,610	22.54	35,714,587	93,819,610	32,949,510	91,054,533	2,765,077
215-22-05-001-000-000	ELECTRICIDAD	360,000,000	360,000,000	280,275,987	27,791,240	79,724,013	22.15	27,791,240	79,724,013	27,791,240	79,724,013	
215-22-05-002-000-000	AGUA	22,000,000	22,000,000	18,022,185	343,384	3,977,815	18.08	343,384	3,977,815	343,384	3,977,815	
215-22-05-003-000-000	GAS	100,000	100,000	85,000	15,000	15,000	15.00	15,000	15,000			15,000
215-22-05-004-000-000	CORREO	8,000,000	8,000,000	4,633,923	2,750,077	3,366,077	42.08	2,750,077	3,366,077		616,000	2,750,077
215-22-05-005-000-000	TELEFONÍA FIJA	8,000,000	8,000,000	6,382,307	1,327,330	1,617,693	20.22	1,327,330	1,617,693	1,327,330	1,617,693	
215-22-05-006-000-000	TELEFONÍA CELULAR	6,000,000	6,000,000	4,679,966	489,685	1,320,034	22.00	489,685	1,320,034	489,685	1,320,034	
215-22-05-007-000-000	ACCESO A INTERNET	12,000,000	12,000,000	8,201,022	2,997,871	3,798,978	31.66	2,997,871	3,798,978	2,997,871	3,798,978	
215-22-05-008-000-000	ENLACES DE TELECOMU	100,000	100,000	100,000			0.00					



BALANCE PRESUPUESTARIO DE GASTOS AL MES DE MARZO DEL 2012

PRESUPUESTO MUNICIPAL		PRESUPUESTO INICIAL	PRESUPUESTO VIGENTE	SALDO PRESUPUES.	OBLIGADO		% OBLIG A LA FECHA	DEVENGADO		PAGADO		PARCIAL
CODIGO	C U E N T A S DENOMINACION				PARCIAL	ACUMULADO		PARCIAL	ACUMULADO	PARCIAL	ACUMULADO	
			(1)	(1)-(4)	(3)	(4)	(4)/(1)	(5)	(6)	(7)	(8)	(4) - (8)
215-22-05-999-000-000	OTROS	100,000	100,000	100,000			0.00					
215-22-06-000-000-000	MANTENIMIENTO Y RE	14,000,000	16,200,000	11,628,668	1,623,664	4,571,332	28.22	1,623,664	4,571,332	2,087,191	3,845,937	725,395
215-22-06-001-000-000	MANTENIMIENTO Y REP	500,000	500,000	500,000			0.00					
215-22-06-002-000-000	MANTENIMIENTO Y REP	12,000,000	12,000,000	8,395,231	897,407	3,604,769	30.04	897,407	3,604,769	1,360,934	2,879,374	725,395
215-22-06-003-000-000	MANTENIMIENTO Y REP	200,000	200,000	200,000			0.00					
215-22-06-004-000-000	MANTENIMIENTO Y REP	200,000	200,000	200,000			0.00					
215-22-06-005-000-000	MANTENIMIENTO Y REP	200,000	400,000	159,694		240,306	60.08		240,306		240,306	
215-22-06-006-000-000	MANTENIMIENTO Y REP	600,000	600,000	600,000			0.00					
215-22-06-007-000-000	MANTENIMIENTO Y REP	200,000	200,000	200,000			0.00					
215-22-06-999-000-000	OTROS	100,000	2,100,000	1,373,743	726,257	726,257	34.58	726,257	726,257	726,257	726,257	
215-22-07-000-000-000	PUBLICIDAD Y DIFUSIÓ	2,500,000	2,500,000	2,500,000			0.00					
215-22-07-001-000-000	SERVICIOS DE PUBLICID	2,000,000	2,000,000	2,000,000			0.00					
215-22-07-002-000-000	SERVICIOS DE IMPRESIÓ	200,000	200,000	200,000			0.00					
215-22-07-003-000-000	SERVICIOS DE ENCUADE	150,000	150,000	150,000			0.00					
215-22-07-999-000-000	OTROS	150,000	150,000	150,000			0.00					
215-22-08-000-000-000	SERVICIOS GENERALE	123,100,000	123,100,000	66,706,777	21,616,836	56,393,223	45.81	22,109,801	56,886,188	22,051,951	56,828,338	-435,115
215-22-08-001-000-000	SERVICIOS DE ASEO	95,000,000	95,000,000	43,641,216	20,081,959	51,358,784	54.06	20,081,959	51,358,784	20,081,959	51,358,784	
215-22-08-002-000-000	SERVICIOS DE VIGILANC	600,000	600,000	427,688	17,850	172,312	28.72	17,850	172,312		154,462	17,850
215-22-08-003-000-000	SERVICIOS DE MANTEN						0.00					
215-22-08-004-000-000	SERVICIOS DE MANTEN						0.00					
215-22-08-005-000-000	SERVICIOS DE MANTEN						0.00					
215-22-08-006-000-000	SERVICIOS DE MANTEN						0.00					
215-22-08-007-000-000	PASAJES, FLETES Y BOD	7,000,000	7,000,000	5,492,823	690,827	1,507,177	21.53	1,183,792	2,000,142	1,143,792	1,960,142	-452,965
215-22-08-008-000-000	SALAS CUNAS Y/O JARD	1,000,000	1,000,000	1,000,000			0.00					
215-22-08-009-000-000	SERVICIOS DE PAGO Y C	12,000,000	12,000,000	12,000,000			0.00					
215-22-08-010-000-000	SERVICIOS DE SUSCRIPC	300,000	300,000	151,250		148,750	49.58		148,750		148,750	
215-22-08-011-000-000	SERVICIOS DE PRODUCC	7,000,000	7,000,000	3,793,800	826,200	3,206,200	45.80	826,200	3,206,200	826,200	3,206,200	
215-22-08-999-000-000	OTROS	200,000	200,000	200,000			0.00					
215-22-09-000-000-000	ARRIENDOS	18,800,000	19,800,000	16,880,200	771,068	2,919,800	14.75	771,068	2,919,800	688,089	2,836,821	82,979
215-22-09-001-000-000	ARRIENDO DE TERRENO	6,000,000	6,000,000	4,572,000	476,000	1,428,000	23.80	476,000	1,428,000	476,000	1,428,000	
215-22-09-002-000-000	ARRIENDO DE EDIFICIOS	3,000,000	4,000,000	3,363,733	212,089	636,267	15.91	212,089	636,267	212,089	636,267	
215-22-09-003-000-000	ARRIENDO DE VEHICUL	5,000,000	5,000,000	5,000,000			0.00					
215-22-09-004-000-000	ARRIENDO DE MOBILIA	400,000	400,000	400,000			0.00					
215-22-09-005-000-000	ARRIENDO DE MÁQUINA	4,000,000	4,000,000	3,144,467	82,979	855,533	21.39	82,979	855,533		772,554	82,979
215-22-09-006-000-000	ARRIENDO DE EQUIPOS I	200,000	200,000	200,000			0.00					



BALANCE PRESUPUESTARIO DE GASTOS AL MES DE MARZO DEL 2012

PRESUPUESTO MUNICIPAL		PRESUPUESTO INICIAL	PRESUPUESTO VIGENTE	SALDO PRESUPUES.	OBLIGADO		% OBLIG A LA FECHA	DEVENGADO		PAGADO		PARCIAL
CODIGO	C U E N T A S DENOMINACION				PARCIAL	ACUMULADO		PARCIAL	ACUMULADO	PARCIAL	ACUMULADO	
			(1)	(1)-(4)	(3)	(4)	(4) / (1)	(5)	(6)	(7)	(8)	(4) - (8)
215-22-09-999-000-000	OTROS	200,000	200,000	200,000			0.00					
215-22-10-000-000-000	SERVICIOS FINANCIER	13,000,000	13,000,000	13,000,000			0.00					
215-22-10-001-000-000	GASTOS FINANCIEROS P						0.00					
215-22-10-002-000-000	PRIMAS Y GASTOS DE SE	12,000,000	12,000,000	12,000,000			0.00					
215-22-10-004-000-000	GASTOS BANCARIOS	1,000,000	1,000,000	1,000,000			0.00					
215-22-10-999-000-000	OTROS						0.00					
215-22-11-000-000-000	SERVICIOS TÉCNICOS	28,000,000	28,000,000	10,265,700	9,310,801	17,734,300	63.34	2,310,801	10,734,300	1,915,801	10,339,300	7,395,000
215-22-11-001-000-000	ESTUDIOS E INVESTIGA						0.00					
215-22-11-002-000-000	CURSOS DE CAPACITACI	5,000,000	5,000,000	2,735,000	595,000	2,265,000	45.30	595,000	2,265,000	200,000	1,870,000	395,000
215-22-11-003-000-000	SERVICIOS INFORMATIC	15,000,000	15,000,000	7,930,700	1,015,801	7,069,300	47.13	1,015,801	7,069,300	1,015,801	7,069,300	
215-22-11-999-000-000	OTROS	8,000,000	8,000,000	-400,000	7,700,000	8,400,000	105.00	700,000	1,400,000	700,000	1,400,000	7,000,000
215-22-12-000-000-000	OTROS GASTOS EN BIE	9,600,000	9,600,000	9,113,269	154,231	486,731	5.07	1,385,509	1,718,009	1,683,009	1,718,009	-1,231,278
215-22-12-002-000-000	GASTOS MENORES	4,000,000	4,000,000	4,000,000			0.00	1,231,278	1,231,278	1,231,278	1,231,278	-1,231,278
215-22-12-003-000-000	GASTOS DE REPRESENT	4,000,000	4,000,000	3,702,500		297,500	7.44		297,500	297,500	297,500	
215-22-12-004-000-000	INTERESES, MULTAS Y R	1,000,000	1,000,000	845,769	154,231	154,231	15.42	154,231	154,231	154,231	154,231	
215-22-12-005-000-000	DERECHOS Y TASAS	500,000	500,000	465,000		35,000	7.00		35,000		35,000	
215-22-12-999-000-000	OTROS	100,000	100,000	100,000			0.00					
215-23-00-000-000-000	C X P PRESTACIONES D	18,000,000	18,000,000	18,000,000			0.00					
215-23-01-000-000-000	PRESTACIONES PREVIS	18,000,000	18,000,000	18,000,000			0.00					
215-23-01-004-000-000	DESAHUCIOS E INDEMN	18,000,000	18,000,000	18,000,000			0.00					
215-23-03-000-000-000	PRESTACIONES SOCIA						0.00					
215-23-03-001-000-000	INDEMNIZACION DE CA						0.00					
215-24-00-000-000-000	C X P TRANSFERENCIA	744,000,000	747,000,000	605,363,331	55,095,071	141,636,669	18.96	55,095,071	141,636,669	54,989,462	141,485,860	150,809
215-24-01-000-000-000	AL SECTOR PRIVADO	13,000,000	16,000,000	8,392,527	685,094	7,607,473	47.55	685,094	7,607,473	579,485	7,456,664	150,809
215-24-01-001-000-000	FONDOS DE EMERGENCI	1,000,000	1,000,000	1,000,000			0.00					
215-24-01-002-000-000	EDUCACIÓN - PERSONA						0.00					
215-24-01-003-000-000	SALUD - PERSONAS JURÍ						0.00					
215-24-01-004-000-000	ORGANIZACIONES COM	5,000,000	5,000,000	2,300,000		2,700,000	54.00		2,700,000		2,700,000	
215-24-01-005-000-000	OTRAS PERSONAS JURÍD						0.00					
215-24-01-006-000-000	VOLUNTARIADO	3,000,000	3,000,000			3,000,000	100.00		3,000,000		3,000,000	
215-24-01-007-000-000	ASISTENCIA SOCIAL A P	4,000,000	4,000,000	2,592,527	185,094	1,407,473	35.19	185,094	1,407,473	79,485	1,256,664	150,809
215-24-01-008-000-000	PREMIOS Y OTROS		3,000,000	2,500,000	500,000	500,000	16.67	500,000	500,000	500,000	500,000	
215-24-01-999-000-000	OTRAS TRANSFERENCIA						0.00					
215-24-03-000-000-000	A OTRAS ENTIDADES P	731,000,000	731,000,000	596,970,804	54,409,977	134,029,196	18.34	54,409,977	134,029,196	54,409,977	134,029,196	
215-24-03-001-000-000	A LA JUNTA NACIONAL						0.00					




BALANCE PRESUPUESTARIO DE GASTOS AL MES DE MARZO DEL 2012

PRESUPUESTO MUNICIPAL		PRESUPUESTO INICIAL	PRESUPUESTO VIGENTE	SALDO PRESUPUES.	OBLIGADO		% OBLIG A LA FECHA	DEVENGADO		PAGADO		PARCIAL
CODIGO	C U E N T A S DENOMINACION				PARCIAL	ACUMULADO		PARCIAL	ACUMULADO	PARCIAL	ACUMULADO	
			(1)	(1)-(4)	(3)	(4)	(4) / (1)	(5)	(6)	(7)	(8)	(4) - (8)
215-24-03-002-000-000	A LOS SERVICIOS DE SA	3,000,000	3,000,000	1,888,888	718,936	1,111,112	37.04	718,936	1,111,112	718,936	1,111,112	
215-24-03-002-001-000	MULTA LEY DE ALCOHO	3,000,000	3,000,000	1,888,888	718,936	1,111,112	37.04	718,936	1,111,112	718,936	1,111,112	
215-24-03-005-000-000	AL FONDO COMUN MUN						0.00					
215-24-03-005-001-000	APORTE AÑO VIGENTE						0.00					
215-24-03-006-000-000	AL FONDO COMUN MUN						0.00					
215-24-03-006-001-000	APORTE AÑO VIGENTE						0.00					
215-24-03-080-000-000	A LAS ASOCIACIONES						0.00					
215-24-03-080-001-000	A LA ASOCIACIÓN CHILE						0.00					
215-24-03-080-002-000	A OTRAS ASOCIACIONES						0.00					
215-24-03-090-000-000	AL FONDO COMÚN MUN	281,000,000	281,000,000	252,234,371	24,143,814	28,765,629	10.24	24,143,814	28,765,629	24,143,814	28,765,629	
215-24-03-090-001-000	APORTE AÑO VIGENTE	220,000,000	220,000,000	191,234,371	24,143,814	28,765,629	13.08	24,143,814	28,765,629	24,143,814	28,765,629	
215-24-03-090-002-000	APORTE OTROS AÑOS	61,000,000	61,000,000	61,000,000			0.00					
215-24-03-090-003-000	INTERESES Y REAJUSTE						0.00					
215-24-03-091-000-000	AL FONDO COMÚN MUN						0.00					
215-24-03-091-001-000	APORTE AÑO VIGENTE						0.00					
215-24-03-091-002-000	APORTE OTROS AÑOS						0.00					
215-24-03-091-003-000	INTERESES Y REAJUSTE						0.00					
215-24-03-092-000-000	AL FONDO COMÚN MUN	5,000,000	5,000,000	3,951,104	197,227	1,048,896	20.98	197,227	1,048,896	197,227	1,048,896	
215-24-03-092-001-000	ART. 14, N° 6 LEY N° 19.6	5,000,000	5,000,000	3,951,104	197,227	1,048,896	20.98	197,227	1,048,896	197,227	1,048,896	
215-24-03-099-000-000	A OTRAS ENTIDADES PÚ	1,000,000	1,000,000	743,227		256,773	25.68		256,773		256,773	
215-24-03-100-000-000	A OTRAS MUNICIPALIDA	1,000,000	1,000,000	969,880		30,120	3.01		30,120		30,120	
215-24-03-101-000-000	A SERVICIOS INCORPOR	440,000,000	440,000,000	337,183,334	29,350,000	102,816,666	23.37	29,350,000	102,816,666	29,350,000	102,816,666	
215-24-03-101-001-000	A EDUCACIÓN	220,000,000	220,000,000	153,850,000	29,350,000	66,150,000	30.07	29,350,000	66,150,000	29,350,000	66,150,000	
215-24-03-101-002-000	A SALUD	220,000,000	220,000,000	183,333,334		36,666,666	16.67		36,666,666		36,666,666	
215-24-03-101-003-000	A CEMENTERIOS						0.00					
215-25-00-000-000-000	C X P ÍNTEGROS AL FIS						0.00					
215-25-01-000-000-000	IMPUESTOS						0.00					
215-26-00-000-000-000	C X P OTROS GASTOS C	2,000,000	7,000,000	4,980,576	27,000	2,019,424	28.85	27,000	2,019,424	27,000	2,019,424	
215-26-01-000-000-000	DEVOLUCIONES	1,000,000	1,000,000	750,957	27,000	249,043	24.90	27,000	249,043	27,000	249,043	
215-26-02-000-000-000	COMPENSACIONES PO	1,000,000	1,000,000	1,000,000			0.00					
215-26-04-000-000-000	APLICACIÓN FONDOS		5,000,000	3,229,619		1,770,381	35.41		1,770,381		1,770,381	
215-26-04-001-000-000	ARANCEL AL REGISTRO		5,000,000	3,229,619		1,770,381	35.41		1,770,381		1,770,381	
215-26-04-999-000-000	APLICACION OTROS FON						0.00					
215-29-00-000-000-000	C X P ADQUISICIÓN DE	15,000,000	164,000,000	129,982,381	25,091,923	34,017,619	20.74	30,768,359	34,017,619	1,773,485	3,154,586	30,863,033
215-29-01-000-000-000	TERRENOS						0.00					



BALANCE PRESUPUESTARIO DE GASTOS AL MES DE MARZO DEL 2012

PRESUPUESTO MUNICIPAL		PRESUPUESTO INICIAL	PRESUPUESTO VIGENTE	SALDO PRESUPUES.	OBLIGADO		% OBLIG A LA FECHA	DEVENGADO		PAGADO		PARCIAL
CODIGO	C U E N T A S DENOMINACION				PARCIAL	ACUMULADO		PARCIAL	ACUMULADO	PARCIAL	ACUMULADO	
			(1)	(1)-(4)	(3)	(4)	(4) / (1)	(5)	(6)	(7)	(8)	(4) - (8)
215-29-02-000-000-000	EDIFICIOS						0.00					
215-29-03-000-000-000	VEHÍCULOS	1,000,000	126,000,000	102,353,688	23,646,312	23,646,312	18.77	23,646,312	23,646,312			23,646,312
215-29-04-000-000-000	MOBILIARIO Y OTROS	2,000,000	2,000,000	1,655,936	51,526	344,064	17.20	51,526	344,064	197,864	197,864	146,200
215-29-05-000-000-000	MAQUINAS Y EQUIPOS	3,000,000	20,000,000	16,829,440	1,394,085	3,170,560	15.85	1,394,085	3,170,560	1,232,245	1,776,475	1,394,085
215-29-05-001-000-000	MAQUINAS Y EQUIPOS D	1,000,000	1,000,000	-394,085	1,394,085	1,394,085	139.41	1,394,085	1,394,085			1,394,085
215-29-05-002-000-000	MAQUINARIAS Y EQUIP	1,000,000	3,000,000	1,223,525		1,776,475	59.22		1,776,475	1,232,245	1,776,475	
215-29-05-999-000-000	OTRAS	1,000,000	16,000,000	16,000,000			0.00					
215-29-06-000-000-000	EQUIPOS INFORMÁTIC	4,000,000	11,000,000	4,143,317		6,856,683	62.33	5,676,436	6,856,683	343,376	1,180,247	5,676,436
215-29-06-001-000-000	EQUIPOS COMPUTACION	3,000,000	10,000,000	3,143,317		6,856,683	68.57	5,676,436	6,856,683	343,376	1,180,247	5,676,436
215-29-06-002-000-000	EQUIPOS DE COMUNICA	1,000,000	1,000,000	1,000,000			0.00					
215-29-07-000-000-000	PROGRAMAS INFORMÁ	5,000,000	5,000,000	5,000,000			0.00					
215-29-07-001-000-000	PROGRAMAS COMPUTA	5,000,000	5,000,000	5,000,000			0.00					
215-29-07-002-000-000	SISTEMA DE INFORMACI						0.00					
215-29-99-000-000-000	OTROS ACTIVOS NO FI						0.00					
215-30-00-000-000-000	C X P ADQUISICIÓN DE						0.00					
215-30-01-000-000-000	COMPRA DE TÍTULOS						0.00					
215-30-01-001-000-000	DEPÓSITOS A PLAZO						0.00					
215-30-01-003-000-000	CUOTAS DE FONDOS MU						0.00					
215-30-01-999-000-000	OTROS						0.00					
215-30-02-000-000-000	COMPRA DE ACCIONES						0.00					
215-30-99-000-000-000	OTROS ACTIVOS FINAN						0.00					
215-31-00-000-000-000	C X P INICIATIVAS DE I	21,000,000	75,000,000	45,005,608	11,210,369	29,994,392	39.99	11,210,369	29,994,392	11,210,369	29,994,392	
215-31-01-000-000-000	ESTUDIOS BÁSICOS	15,000,000	15,000,000	15,000,000			0.00					
215-31-01-001-000-000	GASTOS ADMINISTRATI	1,000,000	1,000,000	1,000,000			0.00					
215-31-01-002-000-000	CONSULTORIAS	14,000,000	14,000,000	14,000,000			0.00					
215-31-02-000-000-000	PROYECTOS	6,000,000	60,000,000	30,005,608	11,210,369	29,994,392	49.99	11,210,369	29,994,392	11,210,369	29,994,392	
215-31-02-001-000-000	GASTOS ADMINISTRATI	1,000,000	1,000,000	926,252	73,748	73,748	7.37	73,748	73,748	73,748	73,748	
215-31-02-002-000-000	CONSULTORIAS	1,000,000	1,000,000	1,000,000			0.00					
215-31-02-003-000-000	TERRENOS						0.00					
215-31-02-004-000-000	OBRAS CIVILES	1,000,000	51,000,000	21,079,356	11,136,621	29,920,644	58.67	11,136,621	29,920,644	11,136,621	29,920,644	
215-31-02-005-000-000	EQUIPAMIENTO	1,000,000	5,000,000	5,000,000			0.00					
215-31-02-006-000-000	EQUIPOS	1,000,000	1,000,000	1,000,000			0.00					
215-31-02-007-000-000	VEHÍCULOS	1,000,000	1,000,000	1,000,000			0.00					
215-31-02-999-000-000	OTROS GASTOS						0.00					
215-31-03-000-000-000	PROGRAMAS DE INVER						0.00					



BALANCE PRESUPUESTARIO DE GASTOS AL MES DE MARZO DEL 2012

PRESUPUESTO MUNICIPAL		PRESUPUESTO INICIAL	PRESUPUESTO VIGENTE	SALDO PRESUPUES.	OBLIGADO		% OBLIG A LA FECHA	DEVENGADO		PAGADO		PARCIAL
CODIGO	C U E N T A S DENOMINACION				PARCIAL	ACUMULADO		PARCIAL	ACUMULADO	PARCIAL	ACUMULADO	
			(1)	(1)-(4)	(3)	(4)	(4)/(1)	(5)	(6)	(7)	(8)	(4) - (8)
215-31-03-001-000-000	GASTOS ADMINISTRATI						0.00					
215-31-03-003-000-000	CONTRATACIÓN DEL PR						0.00					
215-32-00-000-000-000	C X P PRÉSTAMOS						0.00					
215-32-02-000-000-000	HIPOTECARIOS						0.00					
215-32-06-000-000-000	POR ANTICIPOS A CON						0.00					
215-32-07-000-000-000	POR ANTICIPOS POR C						0.00					
215-32-09-000-000-000	POR VENTAS A PLAZO						0.00					
215-33-00-000-000-000	C X P TRANSFERENCIA	2,000,000	2,000,000	2,000,000			0.00					
215-33-01-000-000-000	AL SECTOR PRIVADO						0.00					
215-33-03-000-000-000	A OTRAS ENTIDADES P	2,000,000	2,000,000	2,000,000			0.00					
215-33-03-001-000-000	A LOS SERVICIOS REGIO	1,000,000	1,000,000	1,000,000			0.00					
215-33-03-001-001-000	PROGRAMA PAVIMENTO	1,000,000	1,000,000	1,000,000			0.00					
215-33-03-001-002-000	PROGRAMA MEJORAMIE						0.00					
215-33-03-001-003-000	PROGRAMA REHABILIT						0.00					
215-33-03-001-004-000	PROYECTOS URBANOS						0.00					
215-33-03-099-000-000	A OTRAS ENTIDADES PÚ	1,000,000	1,000,000	1,000,000			0.00					
215-34-00-000-000-000	C X P SERVICIO DE LA	70,000,000	70,000,000	1,973,366		68,026,634	97.18	1,203,425	68,026,634		22,680,516	45,346,118
215-34-01-000-000-000	AMORTIZACIÓN DEUD						0.00					
215-34-01-002-000-000	EMPRÉSTITOS						0.00					
215-34-01-003-000-000	CRÉDITOS DE PROVEED						0.00					
215-34-03-000-000-000	INTERESES DEUDA INT						0.00					
215-34-03-002-000-000	EMPRÉSTITOS						0.00					
215-34-03-003-000-000	CRÉDITOS DE PROVEED						0.00					
215-34-05-000-000-000	OTROS GASTOS FINAN						0.00					
215-34-05-002-000-000	EMPRÉSTITOS						0.00					
215-34-05-003-000-000	CRÉDITOS DE PROVEED						0.00					
215-34-07-000-000-000	DEUDA FLOTANTE	70,000,000	70,000,000	1,973,366		68,026,634	97.18	1,203,425	68,026,634		22,680,516	45,346,118
215-34-07-001-000-000	GASTOS EN PERSONAL	21,000,000	21,000,000	164,824		20,835,176	99.22	1,203,425	20,835,176		19,631,751	1,203,425
215-34-07-002-000-000	GASTOS DE FUNCIONAM	38,000,000	38,000,000	1,635,835		36,364,165	95.70		36,364,165		3,048,765	33,315,400
215-34-07-003-000-000	INVERSION REAL	11,000,000	11,000,000	172,707		10,827,293	98.43		10,827,293			10,827,293
215-35-00-000-000-000	SALDO FINAL DE CAJA	1,000,000	788,635,000	788,635,000			0.00					
TOTAL		2,840,900,000	3,898,735,000	3,026,305,693	293,006,137	872,429,307	22.38	295,548,705	867,996,199	264,123,702	769,253,636	103,175,671

