



BALANCE PRESUPUESTARIO DE INGRESOS AL MES DE JULIO DEL 2012

PRESUPUESTO MUNICIPAL CUENTAS		PRESUPUESTO	PRESUPUESTO	SALDO	OBLIGADO		DEVENGADO		PERCIBIDO		POR PERCIBIR
CODIGO	DENOMINACION	INICIAL	VIGENTE	PRESUPUES.	PARCIAL	ACUMULADO	PARCIAL	ACUMULADO	PARCIAL	ACUMULADO	A LA FECHA
			(1)	(1)-(6)	(3)	(4)	(5)	(6)	(7)	(8)	(6) - (8)
<b>115-00-00-000-000-000</b>	<b>DEUDORES PRESUPUESTARI</b>	<b>2,840,900,000</b>	<b>3,865,285,000</b>	<b>473,703,600</b>			<b>518,237,172</b>	<b>3,391,581,400</b>	<b>518,237,172</b>	<b>3,391,581,400</b>	
<b>115-03-00-000-000-000</b>	<b>C X C TRIBUTOS SOBRE EL U</b>	<b>1,807,500,000</b>	<b>1,925,900,000</b>	<b>262,490,730</b>			<b>402,048,951</b>	<b>1,663,409,270</b>	<b>402,048,951</b>	<b>1,663,409,270</b>	
<b>115-03-01-000-000-000</b>	<b>PATENTES Y TASAS POR DER</b>	<b>839,500,000</b>	<b>942,500,000</b>	<b>128,999,630</b>			<b>205,329,707</b>	<b>813,500,370</b>	<b>205,329,707</b>	<b>813,500,370</b>	
115-03-01-001-000-000	PATENTES MUNICIPALES	73,000,000	73,000,000	-54,002,438			56,945,839	127,002,438	56,945,839	127,002,438	
115-03-01-001-001-000	DE BENEFICIO MUNICIPAL 1	73,000,000	73,000,000	-54,002,438			56,945,839	127,002,438	56,945,839	127,002,438	
115-03-01-001-002-000	DE BENEFICIO FONDO COMUN										
115-03-01-002-000-000	DERECHOS DE ASEO	575,000,000	584,000,000	206,962,628			126,275,043	377,037,372	126,275,043	377,037,372	
115-03-01-002-001-000	EN IMPUESTO TERRITORIAL	500,000,000	500,000,000	229,703,000			108,662,539	270,297,000	108,662,539	270,297,000	
115-03-01-002-002-000	EN PATENTES MUNICIPALES	15,000,000	20,300,000	-11,237,579			11,073,313	31,537,579	11,073,313	31,537,579	
115-03-01-002-003-000	COBRO DIRECTO	60,000,000	63,700,000	-11,502,793			6,539,191	75,202,793	6,539,191	75,202,793	
115-03-01-003-000-000	OTROS DERECHOS	121,500,000	209,000,000	-24,485,791			20,300,576	233,485,791	20,300,576	233,485,791	
115-03-01-003-001-000	URBANIZACIÓN Y CONSTRUCC	91,000,000	149,000,000	-22,771,125			9,390,948	171,771,125	9,390,948	171,771,125	
115-03-01-003-002-000	PERMISOS PROVISORIOS	1,500,000	1,500,000	685,063			79,380	814,937	79,380	814,937	
115-03-01-003-003-000	PROPAGANDA	15,000,000	15,000,000	1,206,726			3,307,526	13,793,274	3,307,526	13,793,274	
115-03-01-003-004-000	TRANSFERENCIA DE VEHICUL	13,000,000	13,000,000	2,011,091			4,168,374	10,988,909	4,168,374	10,988,909	
115-03-01-003-005-000	BONO DE ESTACIONAMIENTO										
115-03-01-003-999-000	OTROS	1,000,000	30,500,000	-5,617,546			3,354,348	36,117,546	3,354,348	36,117,546	
115-03-01-004-000-000	DERECHOS DE EXPLOTACIÓN	50,000,000	50,000,000	5,957,325				44,042,675		44,042,675	
115-03-01-004-001-000	CONCESIONES	50,000,000	50,000,000	5,957,325				44,042,675		44,042,675	
115-03-01-999-000-000	OTRAS	20,000,000	26,500,000	-5,432,094			1,808,249	31,932,094	1,808,249	31,932,094	
<b>115-03-02-000-000-000</b>	<b>PERMISOS Y LICENCIAS</b>	<b>367,000,000</b>	<b>376,400,000</b>	<b>-7,550,460</b>			<b>4,098,352</b>	<b>383,950,460</b>	<b>4,098,352</b>	<b>383,950,460</b>	
115-03-02-001-000-000	PERMISOS DE CIRCULACIÓN	352,000,000	361,400,000	-9,281,374			2,719,122	370,681,374	2,719,122	370,681,374	
115-03-02-001-001-000	DE BENEFICIO MUNICIPAL	132,000,000	135,500,000	-3,505,547			1,019,671	139,005,547	1,019,671	139,005,547	
115-03-02-001-002-000	DE BENEFICIO FONDO COMUN	220,000,000	225,900,000	-5,775,827			1,699,451	231,675,827	1,699,451	231,675,827	
115-03-02-002-000-000	LICENCIAS DE CONDUCIR Y SI	14,000,000	14,000,000	1,786,306			1,226,650	12,213,694	1,226,650	12,213,694	
115-03-02-999-000-000	OTROS	1,000,000	1,000,000	-55,392			152,580	1,055,392	152,580	1,055,392	
<b>115-03-03-000-000-000</b>	<b>PARTICIPACIÓN EN IMPUEST</b>	<b>600,000,000</b>	<b>600,000,000</b>	<b>140,581,960</b>			<b>192,620,892</b>	<b>459,418,040</b>	<b>192,620,892</b>	<b>459,418,040</b>	
<b>115-03-99-000-000-000</b>	<b>OTROS TRIBUTOS</b>	<b>1,000,000</b>	<b>7,000,000</b>	<b>459,600</b>				<b>6,540,400</b>		<b>6,540,400</b>	
<b>115-05-00-000-000-000</b>	<b>C X C TRANSFERENCIAS COR</b>	<b>4,000,000</b>	<b>4,000,000</b>	<b>4,000,000</b>							
<b>115-05-01-000-000-000</b>	<b>DEL SECTOR PRIVADO</b>	<b>1,000,000</b>	<b>1,000,000</b>	<b>1,000,000</b>							
115-05-01-001-000-000	TRANSFERENCIAS CORRIENTE	1,000,000	1,000,000	1,000,000							
<b>115-05-03-000-000-000</b>	<b>DE OTRAS ENTIDADES PÚBLI</b>	<b>3,000,000</b>	<b>3,000,000</b>	<b>3,000,000</b>							
115-05-03-001-000-000	DE LA SECRETARÍA Y ADMINIS										
115-05-03-001-001-000	PROGRAMA PREVIENE										
115-05-03-001-002-000	PROGRAMAS COMUNALES Y D										




BALANCE PRESUPUESTARIO DE INGRESOS AL MES DE JULIO DEL 2012

PRESUPUESTO MUNICIPAL		PRESUPUESTO	PRESUPUESTO	SALDO	OBLIGADO		DEVENGADO		PERCIBIDO		POR PERCIBIR A LA FECHA
CUENTAS					INICIAL	VIGENTE	PARCIAL	ACUMULADO	PARCIAL	ACUMULADO	
CODIGO	DENOMINACION		(1)	PRESUPUES. (1)-(6)	(3)	(4)	(5)	(6)	(7)	(8)	(6) - (8)
115-05-03-002-000-000	DE LA SUBSECRETARÍA DE DE	1,000,000	1,000,000	1,000,000							
115-05-03-002-001-000	FORTALECIMIENTO DE LA GES	1,000,000	1,000,000	1,000,000							
115-05-03-002-999-000	OTRAS TRANSFERENCIAS COR										
115-05-03-003-000-000	DE LA SUBSECRETARÍA DE ED										
115-05-03-003-001-000	SUBVENCIÓN DE ESCOLARIDA										
115-05-03-003-002-000	OTROS APORTES										
115-05-03-004-000-000	DE LA JUNTA NACIONAL DE JA										
115-05-03-004-001-000	CONVENIOS EDUCACIÓN PREB										
115-05-03-005-000-000	DEL SERVICIO NACIONAL DE										
115-05-03-005-001-000	SUBVENCIÓN MENORES EN SIT										
115-05-03-006-000-000	DEL SERVICIO DE SALUD										
115-05-03-006-001-000	ATENCIÓN PRIMARIA LEY Nº 1										
115-05-03-006-002-000	APORTES AFECTADOS										
115-05-03-007-000-000	DEL TESORO PUBLICO										
115-05-03-007-004-000	BONIFICACION ADICIONAL LE										
115-05-03-007-999-000	OTRAS TRANSFERENCIAS COR										
115-05-03-008-000-000	DE GOBIERNO REGIONAL										
115-05-03-008-001-000	2% SUBVENCION PARA ACTIVI										
115-05-03-008-002-000	2% SUBVENCION PARA ACTIVI										
115-05-03-099-000-000	DE OTRAS ENTIDADES PUBLIC	2,000,000	2,000,000	2,000,000							
115-05-03-100-000-000	DE OTRAS MUNICIPALIDADES										
115-05-03-101-000-000	DE LA MUNICIPALIDAD A SER										
115-06-00-000-000-000	C X C RENTAS DE LA PROPIE										
115-06-01-000-000-000	ARRIENDO DE ACTIVOS NO F										
115-06-02-000-000-000	DIVIDENDOS										
115-06-03-000-000-000	INTERESES										
115-06-04-000-000-000	PARTICIPACIÓN DE UTILIDA										
115-06-99-000-000-000	OTRAS RENTAS DE LA PROPI										
115-07-00-000-000-000	C X C INGRESOS DE OPERACI										
115-07-01-000-000-000	VENTA DE BIENES										
115-07-02-000-000-000	VENTA DE SERVICIOS										
115-08-00-000-000-000	C X C OTROS INGRESOS COR	610,100,000	611,250,000	165,889,752			95,526,355	445,360,248	95,526,355	445,360,248	
115-08-01-000-000-000	RECUPERACIONES Y REEMB	16,000,000	16,000,000	3,742,801			919,142	12,257,199	919,142	12,257,199	
115-08-01-001-000-000	REEMBOLSO ART. 4 LEY N °19.3	15,000,000	15,000,000	2,742,801			919,142	12,257,199	919,142	12,257,199	
115-08-01-002-000-000	RECUPERACIONES ART. 12 LEY	1,000,000	1,000,000	1,000,000							




BALANCE PRESUPUESTARIO DE INGRESOS AL MES DE JULIO DEL 2012

PRESUPUESTO MUNICIPAL		PRESUPUESTO INICIAL	PRESUPUESTO VIGENTE	SALDO PRESUPUES.	OBLIGADO		DEVENGADO		PERCIBIDO		POR PERCIBIR A LA FECHA
CODIGO	DENOMINACION				PARCIAL	ACUMULADO	PARCIAL	ACUMULADO	PARCIAL	ACUMULADO	
C U E N T A S		(1)	(2)	(3)	(4)	(5)	(6)	(7)	(8)	(9)	
115-08-02-000-000-000	MULTAS Y SANCIONES PECUNI	86,100,000	87,100,000	-2,097,669			5,519,805	89,197,669	5,519,805	89,197,669	
115-08-02-001-000-000	MULTAS - DE BENEFICIO MUNI	50,000,000	50,000,000	-1,992,596			4,173,475	51,992,596	4,173,475	51,992,596	
115-08-02-002-000-000	MULTAS ART. 14, Nº 6, LEY Nº 1	5,000,000	5,000,000	-223,727			332,264	5,223,727	332,264	5,223,727	
115-08-02-003-000-000	MULTAS LEY DE ALCOHOLES -	1,500,000	2,150,000	-316,629			95,082	2,466,629	95,082	2,466,629	
115-08-02-004-000-000	MULTAS LEY DE ALCOHOLES -	1,100,000	1,450,000	-189,200			63,388	1,639,200	63,388	1,639,200	
115-08-02-005-000-000	REGISTRO DE MULTAS DE TRA	3,500,000	3,500,000	388,527			87,608	3,111,473	87,608	3,111,473	
115-08-02-006-000-000	REGISTRO DE MULTAS DE TRA	12,000,000	12,000,000	-604,448			124,951	12,604,448	124,951	12,604,448	
115-08-02-007-000-000	MULTAS JUZGADO DE POLICIA	1,000,000	1,000,000	1,000,000							
115-08-02-008-000-000	INTERESES	12,000,000	12,000,000	-159,596			643,037	12,159,596	643,037	12,159,596	
115-08-02-009-000-000	ELIMINACION DE MULTAS REG										
<b>115-08-03-000-000-000</b>	<b>PARTICIPACIÓN DEL FONDO</b>	<b>501,000,000</b>	<b>501,000,000</b>	<b>160,936,949</b>			<b>88,797,086</b>	<b>340,063,051</b>	<b>88,797,086</b>	<b>340,063,051</b>	
115-08-03-001-000-000	PARTICIPACIÓN ANUAL EN EL	500,000,000	500,000,000	159,936,949			88,797,086	340,063,051	88,797,086	340,063,051	
115-08-03-002-000-000	POR MENORES INGRESOS PAR										
115-08-03-003-000-000	APORTES EXTRAORDINARIOS	1,000,000	1,000,000	1,000,000							
115-08-03-005-000-000	DE MUNICIPALIDADES NO INS										
<b>115-08-04-000-000-000</b>	<b>FONDOS DE TERCEROS</b>	<b>2,000,000</b>	<b>2,000,000</b>	<b>2,000,000</b>							
115-08-04-001-000-000	ARANCEL AL REGISTRO DE MU	1,000,000	1,000,000	1,000,000							
115-08-04-999-000-000	OTROS FONDOS DE TERCEROS	1,000,000	1,000,000	1,000,000							
<b>115-08-99-000-000-000</b>	<b>OTROS</b>	<b>5,000,000</b>	<b>5,150,000</b>	<b>1,307,671</b>			<b>290,322</b>	<b>3,842,329</b>	<b>290,322</b>	<b>3,842,329</b>	
115-08-99-001-000-000	DEVOLUCIONES Y REINTEGRO	5,000,000	5,000,000	1,230,571			284,922	3,769,429	284,922	3,769,429	
115-08-99-999-000-000	OTROS		150,000	77,100			5,400	72,900	5,400	72,900	
<b>115-10-00-000-000-000</b>	<b>C X C VENTA DE ACTIVOS NO</b>	<b>2,000,000</b>	<b>2,000,000</b>	<b>2,000,000</b>							
115-10-01-000-000-000	TERRENOS										
115-10-02-000-000-000	EDIFICIOS										
115-10-03-000-000-000	VEHÍCULOS	1,000,000	1,000,000	1,000,000							
115-10-04-000-000-000	MOBILIARIO Y OTROS	1,000,000	1,000,000	1,000,000							
115-10-05-000-000-000	MÁQUINAS Y EQUIPOS										
115-10-06-000-000-000	EQUIPOS INFORMÁTICOS										
115-10-07-000-000-000	PROGRAMAS INFORMÁTICO										
115-10-99-000-000-000	OTROS ACTIVOS NO FINANCI										
<b>115-11-00-000-000-000</b>	<b>C X C VENTAS DE ACTIVOS FI</b>										
115-11-01-000-000-000	VENTA O RESCATE DE TÍTUL										
115-11-01-001-000-000	DEPÓSITOS A PLAZO										
115-11-01-003-000-000	CUOTAS DE FONDOS MUTUOS										
115-11-01-005-000-000	LETRAS HIPOTECARIAS										



BALANCE PRESUPUESTARIO DE INGRESOS AL MES DE JULIO DEL 2012

PRESUPUESTO MUNICIPAL		PRESUPUESTO INICIAL	PRESUPUESTO VIGENTE (1)	SALDO PRESUPUES. (1)-(6)	OBLIGADO		DEVENGADO		PERCIBIDO		POR PERCIBIR A LA FECHA (6) - (8)
CODIGO	C U E N T A S DENOMINACION				PARCIAL (3)	ACUMULADO (4)	PARCIAL (5)	ACUMULADO (6)	PARCIAL (7)	ACUMULADO (8)	
115-11-01-999-000-000	OTROS										
115-11-02-000-000-000	VENTA DE ACCIONES Y PART										
115-11-99-000-000-000	OTROS ACTIVOS FINANCIER										
115-12-00-000-000-000	C X C RECUPERACIÓN DE PR	55,000,000	55,000,000	54,293,228			623,129	706,772	623,129	706,772	
115-12-02-000-000-000	HIPOTECARIOS										
115-12-06-000-000-000	POR ANTICIPOS A CONTRATI										
115-12-07-000-000-000	POR ANTICIPOS POR CAMBIO										
115-12-09-000-000-000	POR VENTAS A PLAZO										
115-12-10-000-000-000	INGRESOS POR PERCIBIR	55,000,000	55,000,000	54,293,228			623,129	706,772	623,129	706,772	
115-12-10-001-000-000	INGRESOS POR PERCIBIR PERM			-623,129			623,129	623,129	623,129	623,129	
115-12-10-001-001-000	DE BENEFICIO MUNICIPAL			-233,674			233,674	233,674	233,674	233,674	
115-12-10-001-002-000	DE BENEFICIO DEL F.C.M.			-389,455			389,455	389,455	389,455	389,455	
115-12-10-002-000-000	INGRESOS POR PERCIBIR PATE	55,000,000	55,000,000	54,916,357				83,643		83,643	
115-12-10-002-001-000	ING. POR PERC. PAT. COMERC.	55,000,000	55,000,000	54,916,357				83,643		83,643	
115-12-10-003-000-000	MULTAS AÑOS ANTERIORES										
115-12-10-004-000-000	O.B.N.U.P. AÑOS ANTERIORES										
115-12-10-005-000-000	ASEO AÑOS ANTERIORES										
115-12-10-006-000-000	PROPAGANDA AÑOS ANTERIO										
115-13-00-000-000-000	C X C TRANSFERENCIAS PAR	6,000,000	209,300,000	-14,970,110			20,038,737	224,270,110	20,038,737	224,270,110	
115-13-01-000-000-000	DEL SECTOR PRIVADO	1,000,000	1,000,000	1,000,000							
115-13-01-001-000-000	DE LA COMUNIDAD - PROGRA	1,000,000	1,000,000	1,000,000							
115-13-01-999-000-000	OTRAS										
115-13-03-000-000-000	DE OTRAS ENTIDADES PÚBLI	5,000,000	208,300,000	-15,970,110			20,038,737	224,270,110	20,038,737	224,270,110	
115-13-03-001-000-000	DE LA SECRETARÍA Y ADMINIS										
115-13-03-001-001-000	PROGRAMAS COMUNALES Y D										
115-13-03-002-000-000	DE LA SUBSECRETARÍA DE DE	2,000,000	126,300,000	337,213				125,962,787		125,962,787	
115-13-03-002-001-000	PROGRAMA MEJORAMIENTO U	1,000,000	118,300,000	87,213				118,212,787		118,212,787	
115-13-03-002-002-000	PROGRAMA MEJORAMIENTO D	1,000,000	8,000,000	250,000				7,750,000		7,750,000	
115-13-03-003-000-000	DEL GOBIERNO REGIONAL										
115-13-03-003-001-000	PROGRAMA MEJORAMIENTO D										
115-13-03-003-002-000	SOSTENEDORES ESTABLECIMI										
115-13-03-004-000-000	DE LA SUBSECRETARÍA DE ED										
115-13-03-004-001-000	OTROS APORTES										
115-13-03-005-000-000	DEL TESORO PÚBLICO	3,000,000	3,000,000	2,442,377			557,623	557,623	557,623	557,623	
115-13-03-005-001-000	PATENTES MINERAS LEY N° 19.	3,000,000	3,000,000	2,442,377			557,623	557,623	557,623	557,623	



BALANCE PRESUPUESTARIO DE INGRESOS AL MES DE JULIO DEL 2012

PRESUPUESTO MUNICIPAL		PRESUPUESTO INICIAL	PRESUPUESTO VIGENTE	SALDO PRESUPUES.	OBLIGADO		DEVENGADO		PERCIBIDO		POR PERCIBIR A LA FECHA
CODIGO	DENOMINACION				PARCIAL	ACUMULADO	PARCIAL	ACUMULADO	PARCIAL	ACUMULADO	
			(1)	(1)-(6)	(3)	(4)	(5)	(6)	(7)	(8)	(6) - (8)
115-13-03-099-000-000	DE OTRAS ENTIDADES PÚBLIC		79,000,000	-18,749,700			19,481,114	97,749,700	19,481,114	97,749,700	
<b>115-14-00-000-000-000</b>	<b>ENDEUDAMIENTO</b>										
<b>115-14-01-000-000-000</b>	<b>ENDEUDAMIENTO INTERNO</b>										
115-14-01-002-000-000	EMPRÉSTITOS										
115-14-01-003-000-000	CRÉDITOS DE PROVEEDORES										
<b>115-15-00-000-000-000</b>	<b>SALDO INICIAL DE CAJA</b>	<b>356,300,000</b>	<b>1,057,835,000</b>					<b>1,057,835,000</b>		<b>1,057,835,000</b>	
<b>T O T A L</b>		<b>2,840,900,000</b>	<b>3,865,285,000</b>	<b>473,703,600</b>			<b>518,237,172</b>	<b>3,391,581,400</b>	<b>518,237,172</b>	<b>3,391,581,400</b>	

