

**DECLARACIÓN DE PATRIMONIO PARA FUNCIONARIOS Y AUTORIDADES  
FORMULARIO DEL DS. N° 45, DE 2006,  
DEL MINISTERIO SECRETARÍA GENERAL DE LA PRESIDENCIA**

**I. DATOS DE LA DECLARACION**

FECHA DE LA DECLARACION			CIUDAD	REGION	TIPO DE DECLARACION <input checked="" type="checkbox"/> Primera declaración <input type="checkbox"/> Actualización periódica <input type="checkbox"/> Actualización por cese de funciones <input type="checkbox"/> Actualización por nuevo cargo <input type="checkbox"/> Otra actualización
<b>17</b>	<b>01</b>	<b>2011</b>	<b>ALGARROBO</b>	<b>QUINTA</b>	

**II. DATOS DEL DECLARANTE**

APELLIDO PATERNO	APELLIDO MATERNO	NOMBRES	
<b>VALENZUELA</b>	<b>LANDAIDA</b>	<b>JUAN ARTURO</b>	
R.U.T.	PROFESIÓN U OFICIO	ESTADO CIVIL	
<b>11.947.173-7</b>	<b>ARQUITECTO</b>	<input type="checkbox"/> Casado/a	<input type="checkbox"/> Soltero/a
RÉGIMEN PATRIMONIAL DEL MATRIMONIO	DOMICILIO		
<input type="checkbox"/> Sociedad conyugal <input type="checkbox"/> Otro	<b>ALCALDE FRANCISCO FERRER N° 540 EL QUISCO</b>		
Se excluyen bienes del cónyuge mujer casada bajo el régimen patrimonial de sociedad conyugal, administrados por ella de conformidad con los artículos 150, 166 y 167 del Código Civil: <input type="checkbox"/> SI <input type="checkbox"/> NO			

ORGANISMO/ÓRGANO/EMPRESA	DEPENDENCIA	CARGO
<b>I.MUNICIPALIDAD DE ALGARROBO</b>	<b>DIRECCION DE OBRAS</b>	<b>DIRECTOR DE OBRAS</b>
GRADO	ANTIGÜEDAD EN EL CARGO	LUGAR EN QUE SE DESEMPEÑA
<b>8°</b>	<b>1 AÑO</b>	<b>MUNICIPALIDAD</b>

**III. PATRIMONIO DEL DECLARANTE**

<b>1. BIENES INMUEBLES</b>		
DESTINO DEL INMUEBLE	UBICACIÓN	
<b>HABITACIONAL</b>	<b>AVDA. MEXICO N° 3391 PUENTE ALTO</b>	
CLASE DE PROPIEDAD	INSCRIPCIÓN DE PROPIEDAD	
<input type="checkbox"/> Plena o individual <input type="checkbox"/> Comunidad o copropiedad <input type="checkbox"/> Propiedad fiduciaria <input type="checkbox"/> Otra	Número: <b>2866</b>	Año:
	Fojas: <b>3764</b>	Conservador de Bienes Raíces de:
	ROL DE AVALÚOS	
	<b>3949-2</b>	<b>PUENTE ALTO</b>
GRAVÁMENES		
Tipo:	Tipo:	Tipo:
Inscripción N°	Inscripción N°	Inscripción N°
Fojas:	Fojas:	Fojas:
Año:	Año:	Año:
Registro de:	Registro de:	Registro de:
Conservador de Bienes Raíces de:	Conservador de Bienes Raíces de:	Conservador de Bienes Raíces de:
OTROS DATOS O ANTECEDENTES (VOLUNTARIOS)		
TASACIÓN FISCAL	VALOR COMERCIAL APROX.	OTRO
<b>\$ 7.880.000</b>	<b>\$15.000.000</b>	

DESTINO DEL INMUEBLE	UBICACIÓN	
<b>HABITACIONAL</b>	<b>ALCALDE FRANCISCO FERRER N° 540 EL QUISCO</b>	
CLASE DE PROPIEDAD	INSCRIPCIÓN DE PROPIEDAD	
<input type="checkbox"/> Plena o individual <input type="checkbox"/> Comunidad o copropiedad <input type="checkbox"/> Propiedad fiduciaria <input type="checkbox"/> Otra	Número: <b>1947</b>	Año: <b>2005</b>
	Fojas: <b>1439</b>	Conservador de Bienes Raíces de:
	ROL DE AVALÚOS	
	<b>139-5</b>	<b>CASABLANCA</b>
GRAVÁMENES		
Tipo: <b>HIPOTECA</b>	Tipo: <b>:HIPOTECA</b>	Tipo: <b>PROHIBICION</b>
Inscripción N° <b>940</b>	Inscripción N° <b>941</b>	Inscripción N° <b>1006</b>
Fojas: <b>1303</b>	Fojas: <b>1303</b>	Fojas: <b>760</b>
Año: <b>2005</b>	Año: <b>2005</b>	Año: <b>2005</b>
Registro de:	Registro de:	Registro de:
Conservador de Bienes Raíces de: <b>CASABLANCA</b>	Conservador de Bienes Raíces de: <b>CASABLANCA</b>	Conservador de Bienes Raíces de: <b>CASABLANCA</b>
OTROS DATOS O ANTECEDENTES (VOLUNTARIOS)		
TASACIÓN FISCAL	VALOR COMERCIAL APROX.	OTRO
<b>11.500.000</b>	<b>25.000.000</b>	

DESTINO DEL INMUEBLE	UBICACIÓN	
<b>HABITACIONAL</b>	<b>ALCALDE FRANCISCO FERRER N° 536 EL QUISCO</b>	
CLASE DE PROPIEDAD	INSCRIPCIÓN DE PROPIEDAD	
<input type="checkbox"/> Plena o individual <input type="checkbox"/> Comunidad o copropiedad <input type="checkbox"/> Propiedad fiduciaria <input type="checkbox"/> Otra	Número: <b>3273</b>	Año: <b>2008</b>
	Fojas: <b>2732</b>	Conservador de Bienes Raíces de:
	ROL DE AVALÚOS	
	<b>139-4</b>	
GRAVÁMENES		
Tipo: <b>HIPOTECA</b>	Tipo: <b>HIPOTECA</b>	Tipo: <b>PROHIBICION</b>
Inscripción N° <b>1207</b>	Inscripción N° <b>1208</b>	Inscripción N° <b>1248</b>
Fojas: <b>2322</b>	Fojas: <b>2323</b>	Fojas: <b>2325</b>
Año: <b>2008</b>	Año: <b>2008</b>	Año: <b>2008</b>
Registro de:	Registro de:	Registro de:
Conservador de Bienes Raíces de:	Conservador de Bienes Raíces de:	Conservador de Bienes Raíces de:
OTROS DATOS O ANTECEDENTES (VOLUNTARIOS)		
TASACIÓN FISCAL	VALOR COMERCIAL APROX.	OTRO
<b>\$ 8.950.000</b>	<b>\$ 25.000.000</b>	

## 2. VEHÍCULOS

TIPO DE VEHÍCULO	MARCA	MODELO
<input checked="" type="checkbox"/> Automóvil <input type="checkbox"/> Jepp o camioneta <input type="checkbox"/> Vehículo de carga <input type="checkbox"/> Vehículo de transporte de pasajeros <input type="checkbox"/> Moto o motocicleta	<b>PEUGEOT</b>	<b>307 STATION BREAK 1.6</b>
	AÑO DE FABRICACIÓN	PLACA PATENTE ÚNICA
	<b>2008</b>	<b>BB-CT-11-0</b>
	NÚMERO DE MOTOR	NÚMERO DE CHASIS
	<b>10FX6P322485</b>	<b>7S016580</b>
	NÚMERO DE INSCRIPCIÓN	AÑO DE INSCRIPCIÓN
	<b>BBCT.11-0</b>	<b>2007</b>
OTROS DATOS O ANTECEDENTES (VOLUNTARIOS)		
TASACIÓN FISCAL	VALOR COMERCIAL APROX.	GRAVÁMENES

TIPO DE VEHÍCULO	MARCA	MODELO
<input type="checkbox"/> Automóvil <input type="checkbox"/> Jepp o camioneta <input type="checkbox"/> Vehículo de carga <input type="checkbox"/> Vehículo de transporte de pasajeros <input type="checkbox"/> Moto o motocicleta		
	AÑO DE FABRICACIÓN	PLACA PATENTE ÚNICA
	NÚMERO DE MOTOR	NÚMERO DE CHASIS
	NÚMERO DE INSCRIPCIÓN	AÑO DE INSCRIPCIÓN
OTROS DATOS O ANTECEDENTES (VOLUNTARIOS)		
TASACIÓN FISCAL	VALOR COMERCIAL APROX.	GRAVÁMENES

TIPO DE VEHÍCULO	MARCA	MODELO
<input type="checkbox"/> Automóvil <input type="checkbox"/> Jepp o camioneta <input type="checkbox"/> Vehículo de carga <input type="checkbox"/> Vehículo de transporte de pasajeros <input type="checkbox"/> Moto o motocicleta		
	AÑO DE FABRICACIÓN	PLACA PATENTE ÚNICA
	NÚMERO DE MOTOR	NÚMERO DE CHASIS
	NÚMERO DE INSCRIPCIÓN	AÑO DE INSCRIPCIÓN
OTROS DATOS O ANTECEDENTES (VOLUNTARIOS)		
TASACIÓN FISCAL	VALOR COMERCIAL APROX.	GRAVÁMENES

## 3. VALORES O INSTRUMENTOS TRANSABLES

TÍTULO O DOCUMENTO REPRESENTATIVO DEL VALOR		CANTIDAD
NOMBRE O RAZÓN SOCIAL DEL EMISOR	FECHA DE EMISIÓN	
NÚMERO DE SERIE Y/O FOLIO	CANTIDAD APROXIMADA QUE REPRESENTA	

TÍTULO O DOCUMENTO REPRESENTATIVO DEL VALOR	CANTIDAD

NOMBRE O RAZÓN SOCIAL DEL EMISOR	FECHA DE EMISIÓN
NÚMERO DE SERIE Y/O FOLIO	CANTIDAD APROXIMADA QUE REPRESENTA

TÍTULO O DOCUMENTO REPRESENTATIVO DEL VALOR		CANTIDAD
NOMBRE O RAZÓN SOCIAL DEL EMISOR	FECHA DE EMISIÓN	
NÚMERO DE SERIE Y/O FOLIO	CANTIDAD APROXIMADA QUE REPRESENTA	

TÍTULO O DOCUMENTO REPRESENTATIVO DEL VALOR		CANTIDAD
NOMBRE O RAZÓN SOCIAL DEL EMISOR	FECHA DE EMISIÓN	
NÚMERO DE SERIE Y/O FOLIO	CANTIDAD APROXIMADA QUE REPRESENTA	

4. DERECHOS EN COMUNIDADES O SOCIEDADES	
NOMBRE DE LA SOCIEDAD O COMUNIDAD	TIPO DE SOCIEDAD O COMUNIDAD
RUT DE LA SOCIEDAD	<input type="checkbox"/> Anónima Abierta <input type="checkbox"/> Anónima Cerrada <input type="checkbox"/> Responsabilidad limitada <input type="checkbox"/> En comandita simple <input type="checkbox"/> En comandita por acciones <input type="checkbox"/> Colectiva Civil <input type="checkbox"/> Colectiva Comercial <input type="checkbox"/> De Hecho <input type="checkbox"/> Asociación o Cuentas en participación <input type="checkbox"/> Otra (especificar):
FECHA DE LA CONSTITUCIÓN DE LA SOCIEDAD (escritura)	
FECHA DE PUBLICACIÓN (si corresponde)	
INSCRIPCIÓN EN EL REGISTRO DE COMERCIO	
Número: Fecha: Registro:	NATURALEZA DE LOS DERECHOS
PORCENTAJE DE LOS DERECHOS	<input type="checkbox"/> Capital: <input type="checkbox"/> Porcentaje de participación en el capital: <input type="checkbox"/> Trabajo: <input type="checkbox"/> Otro:
	PARTICIPACIÓN EN LA ADMINISTRACIÓN
	<input type="checkbox"/> SI <span style="float: right;"><input type="checkbox"/> NO</span> <input type="checkbox"/> SI, ANTES DE LA DECLARACIÓN
PERSONA NATURAL O JURÍDICA A TRAVÉS DE LA QUE SE TIENEN LOS DERECHOS	
NOMBRE O RAZÓN SOCIAL	RUT
OTROS DATOS O ANTECEDENTES (VOLUNTARIOS)	
PATRIMONIO O VALOR CORRIENTE DE LA SOCIEDAD O COMUNIDAD (APROXIMADOS)	OTROS

NOMBRE DE LA SOCIEDAD O COMUNIDAD	TIPO DE SOCIEDAD O COMUNIDAD
-----------------------------------	------------------------------

	<input type="checkbox"/> Anónima Abierta <input type="checkbox"/> Anónima Cerrada <input type="checkbox"/> Responsabilidad limitada <input type="checkbox"/> En comandita simple <input type="checkbox"/> En comandita por acciones <input type="checkbox"/> Colectiva Civil <input type="checkbox"/> Colectiva Comercial <input type="checkbox"/> De Hecho <input type="checkbox"/> Asociación o Cuentas en participación <input type="checkbox"/> Otra (especificar):
RUT DE LA SOCIEDAD	
FECHA DE LA CONSTITUCIÓN DE LA SOCIEDAD (escritura)	
FECHA DE PUBLICACIÓN (si corresponde)	
INSCRIPCIÓN EN EL REGISTRO DE COMERCIO	NATURALEZA DE LOS DERECHOS
Número: Fecha: Registro:	<input type="checkbox"/> Capital: <input type="checkbox"/> Porcentaje de participación en el capital: <input type="checkbox"/> Trabajo: <input type="checkbox"/> Otro:
PORCENTAJE DE LOS DERECHOS	PARTICIPACIÓN EN LA ADMINISTRACIÓN
	<input type="checkbox"/> SI <span style="float: right;"><input type="checkbox"/> NO</span> <input type="checkbox"/> SI, ANTES DE LA DECLARACIÓN
PERSONA NATURAL O JURÍDICA A TRAVÉS DE LA QUE SE TIENEN LOS DERECHOS	
NOMBRE O RAZÓN SOCIAL	RUT
OTROS DATOS O ANTECEDENTES (VOLUNTARIOS)	
PATRIMONIO O VALOR CORRIENTE DE LA SOCIEDAD O COMUNIDAD (APROXIMADOS)	OTROS

NOMBRE DE LA SOCIEDAD O COMUNIDAD	TIPO DE SOCIEDAD O COMUNIDAD
RUT DE LA SOCIEDAD	<input type="checkbox"/> Anónima Abierta <input type="checkbox"/> Anónima Cerrada <input type="checkbox"/> Responsabilidad limitada <input type="checkbox"/> En comandita simple <input type="checkbox"/> En comandita por acciones <input type="checkbox"/> Colectiva Civil <input type="checkbox"/> Colectiva Comercial <input type="checkbox"/> De Hecho <input type="checkbox"/> Asociación o Cuentas en participación <input type="checkbox"/> Otra (especificar):
FECHA DE LA CONSTITUCIÓN DE LA SOCIEDAD (escritura)	
FECHA DE PUBLICACIÓN (si corresponde)	
INSCRIPCIÓN EN EL REGISTRO DE COMERCIO	NATURALEZA DE LOS DERECHOS
Número: Fecha: Registro:	<input type="checkbox"/> Capital: <input checked="" type="checkbox"/> Porcentaje de participación en el capital: <input type="checkbox"/> Trabajo: <input type="checkbox"/> Otro:
PORCENTAJE DE LOS DERECHOS	PARTICIPACIÓN EN LA ADMINISTRACIÓN
	<input type="checkbox"/> SI <span style="float: right;"><input type="checkbox"/> NO</span> <input type="checkbox"/> SI, ANTES DE LA DECLARACIÓN
PERSONA NATURAL O JURÍDICA A TRAVÉS DE LA QUE SE TIENEN LOS DERECHOS	
NOMBRE O RAZÓN SOCIAL	RUT
OTROS DATOS O ANTECEDENTES (VOLUNTARIOS)	
PATRIMONIO O VALOR CORRIENTE DE LA SOCIEDAD O COMUNIDAD (APROXIMADOS)	OTROS

**5. PASIVO DEL DECLARANTE (Sólo es obligatorio si supera el equivalente a 100 UTM)**

TIPO DE OBLIGACIÓN O DEUDA	MONTO ADEUDADO
<input checked="" type="checkbox"/> Crédito hipotecario	18.000.000.==
<input type="checkbox"/> Crédito de consumo	NOMBRE O RAZÓN SOCIAL DEL ACREEDOR
<input type="checkbox"/> Tarjeta de crédito bancaria	
<input type="checkbox"/> Tarjeta de crédito o debito casa comercial	
<input type="checkbox"/> Otro:	
OTROS DATOS O ANTECEDENTES (VOLUNTARIOS)	
PLAZO DE VENCIMIENTO	GARANTÍAS OTORGADAS

TIPO DE OBLIGACIÓN O DEUDA	MONTO ADEUDADO
<input checked="" type="checkbox"/> Crédito hipotecario	17.000.000.==
<input type="checkbox"/> Crédito de consumo	NOMBRE O RAZÓN SOCIAL DEL ACREEDOR
<input type="checkbox"/> Tarjeta de crédito bancaria	
<input type="checkbox"/> Tarjeta de crédito o debito casa comercial	
<input type="checkbox"/> Otro:	
OTROS DATOS O ANTECEDENTES (VOLUNTARIOS)	
PLAZO DE VENCIMIENTO	GARANTÍAS OTORGADAS

TIPO DE OBLIGACIÓN O DEUDA	MONTO ADEUDADO
<input type="checkbox"/> Crédito hipotecario	3.500.000.==
<input checked="" type="checkbox"/> Crédito de consumo	NOMBRE O RAZÓN SOCIAL DEL ACREEDOR
<input type="checkbox"/> Tarjeta de crédito bancaria	
<input type="checkbox"/> Tarjeta de crédito o debito casa comercial	
<input type="checkbox"/> Otro:	
OTROS DATOS O ANTECEDENTES (VOLUNTARIOS)	
PLAZO DE VENCIMIENTO	GARANTÍAS OTORGADAS

TIPO DE OBLIGACIÓN O DEUDA	MONTO ADEUDADO
<input type="checkbox"/> Crédito hipotecario	NOMBRE O RAZÓN SOCIAL DEL ACREEDOR
<input type="checkbox"/> Crédito de consumo	
<input type="checkbox"/> Tarjeta de crédito bancaria	
<input type="checkbox"/> Tarjeta de crédito o debito casa comercial	
<input type="checkbox"/> Otro:	
OTROS DATOS O ANTECEDENTES (VOLUNTARIOS)	
PLAZO DE VENCIMIENTO	GARANTÍAS OTORGADAS

**6. OTROS VALORES O BIENES DEL DECLARANTE (DECLARACIÓN VOLUNTARIA)****6.1 DEPÓSITOS Y CUENTAS BANCARIAS**

TIPO DE COLOCACIÓN	MONTO O SALDO LÍQUIDO	INSTITUCIÓN CAPTADORA
<input type="checkbox"/> Cuenta corriente <input type="checkbox"/> Cuenta de ahorro a la vista <input type="checkbox"/> Depósito a plazo <input type="checkbox"/> Otro:		
<input type="checkbox"/> Cuenta corriente <input type="checkbox"/> Cuenta de ahorro a la vista <input type="checkbox"/> Depósito a plazo <input type="checkbox"/> Otro:		
<input type="checkbox"/> Cuenta corriente <input type="checkbox"/> Cuenta de ahorro a la vista <input type="checkbox"/> Depósito a plazo <input type="checkbox"/> Otro:		

**6.2 BIENES MUEBLES**

DESCRIPCIÓN	VALOR APROXIMADO
DESCRIPCIÓN	VALOR APROXIMADO
DESCRIPCIÓN	VALOR APROXIMADO

**6.3 OTROS**

DESCRIPCIÓN	VALOR APROXIMADO
DESCRIPCIÓN	VALOR APROXIMADO

**IV. PATRIMONIO DEL CÓNYUGE DEL DECLARANTE CASADO/A EN RÉGIMEN DE SOCIEDAD CONYUGAL**

1. BIENES INMUEBLES		
DESTINO DEL INMUEBLE	UBICACIÓN	
CLASE DE PROPIEDAD	INSCRIPCIÓN DE PROPIEDAD	
<input type="checkbox"/> Plena o individual <input type="checkbox"/> Comunidad o copropiedad <input type="checkbox"/> Propiedad fiduciaria <input type="checkbox"/> Otra	Número:	Año:
	Fojas:	Conservador de Bienes Raíces de:
	ROL DE AVALÚOS	
GRAVÁMENES		
Tipo:	Tipo:	Tipo:
Inscripción N°	Inscripción N°	Inscripción N°
Fojas:	Fojas:	Fojas:
Año:	Año:	Año:
Registro de:	Registro de:	Registro de:
Conservador de Bienes Raíces de:	Conservador de Bienes Raíces de:	Conservador de Bienes Raíces de:
OTROS DATOS O ANTECEDENTES (VOLUNTARIOS)		
TASACIÓN FISCAL	VALOR COMERCIAL APROX.	OTRO

DESTINO DEL INMUEBLE	UBICACIÓN	
CLASE DE PROPIEDAD	INSCRIPCIÓN DE PROPIEDAD	
<input type="checkbox"/> Plena o individual <input type="checkbox"/> Comunidad o copropiedad <input type="checkbox"/> Propiedad fiduciaria <input type="checkbox"/> Otra	Número:	Año:
	Fojas:	Conservador de Bienes Raíces de:
	ROL DE AVALÚOS	
GRAVÁMENES		
Tipo:	Tipo:	Tipo:
Inscripción N°	Inscripción N°	Inscripción N°
Fojas:	Fojas:	Fojas:
Año:	Año:	Año:
Registro de:	Registro de:	Registro de:
Conservador de Bienes Raíces de:	Conservador de Bienes Raíces de:	Conservador de Bienes Raíces de:
OTROS DATOS O ANTECEDENTES (VOLUNTARIOS)		
TASACIÓN FISCAL	VALOR COMERCIAL APROX.	OTRO



**2. VEHÍCULOS**

TIPO DE VEHÍCULO	MARCA	MODELO
<input type="checkbox"/> Automóvil <input type="checkbox"/> Jepp o camioneta <input type="checkbox"/> Vehículo de carga <input type="checkbox"/> Vehículo de transporte de pasajeros <input type="checkbox"/> Moto o motocicleta		
	AÑO DE FABRICACIÓN	PLACA PATENTE ÚNICA
	NÚMERO DE MOTOR	NÚMERO DE CHASIS
	NÚMERO DE INSCRIPCIÓN	AÑO DE INSCRIPCIÓN
	OTROS DATOS O ANTECEDENTES (VOLUNTARIOS)	
TASACIÓN FISCAL	VALOR COMERCIAL APROX.	GRAVÁMENES

TIPO DE VEHÍCULO	MARCA	MODELO
<input type="checkbox"/> Automóvil <input type="checkbox"/> Jepp o camioneta <input type="checkbox"/> Vehículo de carga <input type="checkbox"/> Vehículo de transporte de pasajeros <input type="checkbox"/> Moto o motocicleta		
	AÑO DE FABRICACIÓN	PLACA PATENTE ÚNICA
	NÚMERO DE MOTOR	NÚMERO DE CHASIS
	NÚMERO DE INSCRIPCIÓN	AÑO DE INSCRIPCIÓN
	OTROS DATOS O ANTECEDENTES (VOLUNTARIOS)	
TASACIÓN FISCAL	VALOR COMERCIAL APROX.	GRAVÁMENES

**3. VALORES O INSTRUMENTOS TRANSABLES**

TÍTULO O DOCUMENTO REPRESENTATIVO DEL VALOR	CANTIDAD
NOMBRE O RAZÓN SOCIAL DEL EMISOR	FECHA DE EMISIÓN
NÚMERO DE SERIE Y/O FOLIO	CANTIDAD APROXIMADA QUE REPRESENTA

TÍTULO O DOCUMENTO REPRESENTATIVO DEL VALOR	CANTIDAD
NOMBRE O RAZÓN SOCIAL DEL EMISOR	FECHA DE EMISIÓN
NÚMERO DE SERIE Y/O FOLIO	CANTIDAD APROXIMADA QUE REPRESENTA

TÍTULO O DOCUMENTO REPRESENTATIVO DEL VALOR	CANTIDAD
NOMBRE O RAZÓN SOCIAL DEL EMISOR	FECHA DE EMISIÓN
NÚMERO DE SERIE Y/O FOLIO	CANTIDAD APROXIMADA QUE REPRESENTA

#### 4. DERECHOS EN COMUNIDADES O SOCIEDADES

NOMBRE DE LA SOCIEDAD O COMUNIDAD		TIPO DE SOCIEDAD O COMUNIDAD	
RUT DE LA SOCIEDAD		<input type="checkbox"/> Anónima Abierta <input type="checkbox"/> Anónima Cerrada <input type="checkbox"/> Responsabilidad limitada <input type="checkbox"/> En comandita simple <input type="checkbox"/> En comandita por acciones <input type="checkbox"/> Colectiva Civil <input type="checkbox"/> Colectiva Comercial <input type="checkbox"/> De Hecho <input type="checkbox"/> Asociación o Cuentas en participación <input type="checkbox"/> Otra (especificar):	
FECHA DE LA CONSTITUCIÓN DE LA SOCIEDAD (escritura)			
FECHA DE PUBLICACIÓN (si corresponde)			
INSCRIPCIÓN EN EL REGISTRO DE COMERCIO		NATURALEZA DE LOS DERECHOS	
Número:		<input type="checkbox"/> Capital: <input type="checkbox"/> Porcentaje de participación en el capital: <input type="checkbox"/> Trabajo: <input type="checkbox"/> Otro:	
Fecha:			
Registro:			
PORCENTAJE DE LOS DERECHOS		PARTICIPACIÓN EN LA ADMINISTRACIÓN	
		<input type="checkbox"/> SI <span style="float: right;"><input type="checkbox"/> NO</span> <input type="checkbox"/> SI, ANTES DE LA DECLARACIÓN	
PERSONA NATURAL O JURÍDICA A TRAVÉS DE LA QUE SE TIENEN LOS DERECHOS			
NOMBRE O RAZÓN SOCIAL		RUT	
OTROS DATOS O ANTECEDENTES (VOLUNTARIOS)			
PATRIMONIO O VALOR CORRIENTE DE LA SOCIEDAD O COMUNIDAD (APROXIMADOS)		OTROS	

NOMBRE DE LA SOCIEDAD O COMUNIDAD		TIPO DE SOCIEDAD O COMUNIDAD	
RUT DE LA SOCIEDAD		<input type="checkbox"/> Anónima Abierta <input type="checkbox"/> Anónima Cerrada <input type="checkbox"/> Responsabilidad limitada <input type="checkbox"/> En comandita simple <input type="checkbox"/> En comandita por acciones <input type="checkbox"/> Colectiva Civil <input type="checkbox"/> Colectiva Comercial <input type="checkbox"/> De Hecho <input type="checkbox"/> Asociación o Cuentas en participación <input type="checkbox"/> Otra (especificar):	
FECHA DE LA CONSTITUCIÓN DE LA SOCIEDAD (escritura)			
FECHA DE PUBLICACIÓN (si corresponde)			
INSCRIPCIÓN EN EL REGISTRO DE COMERCIO		NATURALEZA DE LOS DERECHOS	
Número:		<input checked="" type="checkbox"/> Capital: <input type="checkbox"/> Porcentaje de participación en el capital: <input type="checkbox"/> Trabajo: <input type="checkbox"/> Otro:	
Fecha:			
Registro:			
PORCENTAJE DE LOS DERECHOS		PARTICIPACIÓN EN LA ADMINISTRACIÓN	
		<input type="checkbox"/> SI <span style="float: right;"><input type="checkbox"/> NO</span> <input type="checkbox"/> SI, ANTES DE LA DECLARACIÓN	
PERSONA NATURAL O JURÍDICA A TRAVÉS DE LA QUE SE TIENEN LOS DERECHOS			
NOMBRE O RAZÓN SOCIAL		RUT	
OTROS DATOS O ANTECEDENTES (VOLUNTARIOS)			
PATRIMONIO O VALOR CORRIENTE DE LA SOCIEDAD O COMUNIDAD (APROXIMADOS)		OTROS	

**5. OTROS VALORES O BIENES DEL CÓNYUGE DEL DECLARANTE (DECLARACIÓN VOLUNTARIA)**

**5.1 DEPÓSITOS Y CUENTAS BANCARIAS**

TIPO DE COLOCACIÓN	MONTO O SALDO LÍQUIDO	INSTITUCIÓN CAPTADORA
<input type="checkbox"/> Cuenta corriente <input type="checkbox"/> Cuenta de ahorro a la vista <input type="checkbox"/> Depósito a plazo <input type="checkbox"/> Otro:		

**5.2 BIENES MUEBLES**


DESCRIPCIÓN	VALOR APROXIMADO

**5.3 OTROS**


DESCRIPCIÓN	VALOR APROXIMADO

**V. DECLARACIÓN**

- 1. DECLARO BAJO JURAMENTO QUE LA INFORMACION CONTENIDA EN ESTE DOCUMENTO ES EXPRESION FIEL DE LA VERDAD.**
- 2. DECLARO BAJO JURAMENTO QUE NO SE HAN OMITIDO BIENES NI DATOS RELEVANTES**
- 3. DECLARO ESTAR EN CONOCIMIENTO DE LA OBLIGACION DE ACTUALIZAR ESTA DECLARACION CADA CUATRO AÑOS, AL ASUMIR UN NUEVO CARGO O EMPLEO QUE OBLIGUE A LA DECLARACIÓN DE PATRIMONIO, Y AL CESAR POR CUALQUIER CAUSA EN EL CARGO.**

  
M 947.113-7.

**FIRMA DEL DECLARANTE**



**TIMBRE O CARGO DE RECEPCIÓN**

**DECLARACION DE INTERESES PARA FUNCIONARIOS Y AUTORIDADES  
REGIDOS POR EL DS. N° 99, DE 2000,  
DEL MINISTERIO SECRETARIA GENERAL DE LA PRESIDENCIA**

**I. DATOS DE LA DECLARACION**

FECHA DE LA DECLARACIÓN	CIUDAD	REGIÓN	TIPO DE DECLARACIÓN
<b>17 ENERO 2011</b>	<b>ALGARROBO</b>	<b>VALPARAISO</b>	<input checked="" type="checkbox"/> Primera declaración
R.U.T.			<input type="checkbox"/> Actualización periódica
<b>11947173-7</b>			<input type="checkbox"/> Actualización por hecho relevante

**II. DATOS DEL DECLARANTE**

APELLIDO PATERNO	APELLIDO MATERNO	NOMBRES
VALENZUELA	LANDAIDA	JUAN ARTURO

PROFESION U OFICIO	DOMICILIO
<b>ARQUITECTO</b>	<b>ALCALDE FRANCISCO FERRER N° 540 EL QUISCO</b>

INSTITUCION U ORGANISMO	DEPENDENCIA	CARGO
<b>I. MUNICIPALIDAD DE ALGARROBO</b>	<b>DIRECCION DE OBRAS</b>	<b>DIRECTOR DE OBRAS</b>

GRADO	ANTIGÜEDAD EN EL CARGO	LUGAR EN QUE SE DESEMPEÑA
<b>8°</b>	<b>1 AÑO</b>	<b>MUNICIPALIDAD</b>

**III. ACTIVIDADES PROFESIONALES**

**1. ACTIVIDADES INDIVIDUALES**

**ARQUITECTO OFICINA PARTICULAR EN LA COMUNA DE EL QUISCO (DOMICILIO)**

PROFESIONES U OFICIOS EJERCIDOS EN FORMA INDEPENDIENTE

**2. ACTIVIDADES DEPENDIENTES**

ACTIVIDAD	TIPO DE CONTRATACION	REMUNERACION MENSUAL
<b>DIRECTOR DE OBRAS</b>	<b>PLANTA</b>	<b>1.064.116 (S BASE)</b>
ANTIGÜEDAD DEL VINCULO (años)	NOMBRE O RAZON SOCIAL DEL EMPLEADOR	RUT DEL EMPLEADOR
<b>1 AÑO</b>	<b>I. MUNICIPALIDAD DE ALGARROBO</b>	<b>69.061.600-9</b>
ACTIVIDAD	TIPO DE CONTRATACION	REMUNERACION MENSUAL
ANTIGÜEDAD DEL VINCULO (años)	NOMBRE O RAZON SOCIAL DEL EMPLEADOR	RUT DEL EMPLEADOR
ACTIVIDAD	TIPO DE CONTRATACION	REMUNERACION MENSUAL
ANTIGÜEDAD DEL VINCULO (años)	NOMBRE O RAZON SOCIAL DEL EMPLEADOR	RUT DEL EMPLEADOR

### 3. COLABORACIONES O APORTES A PERSONAS JURIDICAS SIN FINES DE LUCRO

NOMBRE DE LA ENTIDAD RECEPTORA		TIPO DE PERSONA JURIDICA <input type="checkbox"/> Corporación de Derecho Público <input type="checkbox"/> Corporación de Derecho Privado <input type="checkbox"/> Fundación <input type="checkbox"/> Asociación Gremial <input type="checkbox"/> Sindicato o Federación de organizaciones de trabajadores <input type="checkbox"/> Junta de Vecinos u otra organización comunitaria <input type="checkbox"/> Iglesia o entidad religiosa <input type="checkbox"/> Partido político <input type="checkbox"/> Otra (especificar):
RUT DE LA ENTIDAD RECEPTORA		
NATURALEZA DEL VINCULO		
<input type="checkbox"/> Socio <input type="checkbox"/> Colaborador <input type="checkbox"/> Otro (indicar):		
ANTIGÜEDAD DEL VINCULO (años)		
FRECUENCIA ANUAL	PARTICIPACION EN LA DIRECCION O ADMINISTRACION	TIPO DE COLABORACION O APORTE
<input type="checkbox"/> 3 ocasiones <input type="checkbox"/> 4 a 7 ocasiones <input type="checkbox"/> 8 a 11 ocasiones <input type="checkbox"/> Mensualmente <input type="checkbox"/> Otra:	<input type="checkbox"/> SI <input type="checkbox"/> NO <input type="checkbox"/> SI, ANTES DE LA DECLARACION	<input type="checkbox"/> Cuotas <input type="checkbox"/> Servicios profesionales <input type="checkbox"/> Otros aportes (describir):

NOMBRE DE LA ENTIDAD RECEPTORA		TIPO DE PERSONA JURIDICA <input type="checkbox"/> Corporación de Derecho Público <input type="checkbox"/> Corporación de Derecho Privado <input type="checkbox"/> Fundación <input type="checkbox"/> Asociación Gremial <input type="checkbox"/> Sindicato o Federación de organizaciones de trabajadores <input type="checkbox"/> Junta de Vecinos u otra organización comunitaria <input type="checkbox"/> Iglesia o entidad religiosa <input type="checkbox"/> Partido político <input type="checkbox"/> Otra (especificar):
RUT DE LA ENTIDAD RECEPTORA		
NATURALEZA DEL VINCULO		
<input type="checkbox"/> Socio <input type="checkbox"/> Colaborador <input type="checkbox"/> Otro (indicar):		
ANTIGÜEDAD DEL VINCULO (años)		
FRECUENCIA ANUAL	PARTICIPACION EN LA DIRECCION O ADMINISTRACION	TIPO DE COLABORACION O APORTE
<input type="checkbox"/> 3 ocasiones <input type="checkbox"/> 4 a 7 ocasiones <input type="checkbox"/> 8 a 11 ocasiones <input type="checkbox"/> Mensualmente <input type="checkbox"/> Otra:	<input type="checkbox"/> SI <input type="checkbox"/> NO <input type="checkbox"/> SI, ANTES DE LA DECLARACION	<input type="checkbox"/> Cuotas <input type="checkbox"/> Servicios profesionales <input type="checkbox"/> Otros aportes (describir):

NOMBRE DE LA ENTIDAD RECEPTORA		TIPO DE PERSONA JURIDICA <input type="checkbox"/> Corporación de Derecho Público <input type="checkbox"/> Corporación de Derecho Privado <input type="checkbox"/> Fundación <input type="checkbox"/> Asociación Gremial <input type="checkbox"/> Sindicato o Federación de organizaciones de trabajadores <input type="checkbox"/> Junta de Vecinos u otra organización comunitaria <input type="checkbox"/> Iglesia o entidad religiosa <input type="checkbox"/> Partido político <input type="checkbox"/> Otra (especificar):
RUT DE LA ENTIDAD RECEPTORA		
NATURALEZA DEL VINCULO		
<input type="checkbox"/> Socio <input type="checkbox"/> Colaborador <input type="checkbox"/> Otro (indicar):		
ANTIGÜEDAD DEL VINCULO (años)		
FRECUENCIA ANUAL	PARTICIPACION EN LA DIRECCION O ADMINISTRACION	TIPO DE COLABORACION O APORTE
<input type="checkbox"/> 3 ocasiones <input type="checkbox"/> 4 a 7 ocasiones <input type="checkbox"/> 8 a 11 ocasiones <input type="checkbox"/> Mensualmente <input type="checkbox"/> Otra:	<input type="checkbox"/> SI <input type="checkbox"/> NO <input type="checkbox"/> SI, ANTES DE LA DECLARACION	<input type="checkbox"/> Cuotas <input type="checkbox"/> Servicios profesionales <input type="checkbox"/> Otros aportes (describir):

**IV. ACTIVIDADES ECONOMICAS**

**1. PARTICIPACIONES EN PERSONAS JURIDICAS CON FINES DE LUCRO**

NOMBRE DE LA SOCIEDAD		TIPO DE SOCIEDAD	
RUT DE LA SOCIEDAD		<input type="checkbox"/> Anónima Abierta <input type="checkbox"/> Anónima Cerrada <input type="checkbox"/> Responsabilidad limitada <input type="checkbox"/> En comandita simple <input type="checkbox"/> En comandita por acciones <input type="checkbox"/> Colectiva Civil <input type="checkbox"/> Colectiva Comercial <input type="checkbox"/> De Hecho <input type="checkbox"/> Asociación o Cuentas en participación <input type="checkbox"/> Otra (especificar):	
FECHA DE LA CONSTITUCION DE LA SOCIEDAD (escritura)			
FECHA Y NUMERO DE LA INSCRIPCION EN EL REGISTRO DE COMERCIO			
FECHA DE PUBLICACION (si corresponde)		ANTIGÜEDAD DE LA PARTICIPACION (años)	
TIPO DE PARTICIPACION		PARTICIPACION EN LA ADMINISTRACION	
<input type="checkbox"/> Capital: <input type="checkbox"/> Porcentaje de participación en el capital: <input type="checkbox"/> Trabajo:		<input type="checkbox"/> SI <input type="checkbox"/> NO <input type="checkbox"/> SI, ANTES DE LA DECLARACION	
NOMBRE DE LA SOCIEDAD		TIPO DE SOCIEDAD	
RUT DE LA SOCIEDAD		<input type="checkbox"/> Anónima Abierta <input type="checkbox"/> Anónima Cerrada <input type="checkbox"/> Responsabilidad limitada <input type="checkbox"/> En comandita simple <input type="checkbox"/> En comandita por acciones <input type="checkbox"/> Colectiva Civil <input type="checkbox"/> Colectiva Comercial <input type="checkbox"/> De Hecho <input type="checkbox"/> Asociación o Cuentas en participación <input type="checkbox"/> Otra (especificar):	
FECHA DE LA CONSTITUCION DE LA SOCIEDAD (escritura)			
FECHA Y NUMERO DE LA INSCRIPCION EN EL REGISTRO DE COMERCIO			
FECHA DE PUBLICACION (si corresponde)		ANTIGÜEDAD DE LA PARTICIPACION (años)	
TIPO DE PARTICIPACION		PARTICIPACION EN LA ADMINISTRACION	
<input type="checkbox"/> Capital: <input type="checkbox"/> Porcentaje de participación en el capital: <input type="checkbox"/> Trabajo:		<input type="checkbox"/> SI <input type="checkbox"/> NO <input type="checkbox"/> SI, ANTES DE LA DECLARACION	
NOMBRE DE LA SOCIEDAD		TIPO DE SOCIEDAD	
RUT DE LA SOCIEDAD		<input type="checkbox"/> Anónima Abierta <input type="checkbox"/> Anónima Cerrada <input type="checkbox"/> Responsabilidad limitada <input type="checkbox"/> En comandita simple <input type="checkbox"/> En comandita por acciones <input type="checkbox"/> Colectiva Civil <input type="checkbox"/> Colectiva Comercial <input type="checkbox"/> De Hecho <input type="checkbox"/> Asociación o Cuentas en participación <input type="checkbox"/> Otra (especificar):	
FECHA DE LA CONSTITUCION DE LA SOCIEDAD (escritura)			
FECHA Y NUMERO DE LA INSCRIPCION EN EL REGISTRO DE COMERCIO			
FECHA DE PUBLICACION (si corresponde)		ANTIGÜEDAD DE LA PARTICIPACION (años)	
TIPO DE PARTICIPACION		PARTICIPACION EN LA ADMINISTRACION	
<input type="checkbox"/> Capital: <input type="checkbox"/> Porcentaje de participación en el capital: <input type="checkbox"/> Trabajo:		<input type="checkbox"/> SI <input type="checkbox"/> NO <input type="checkbox"/> SI, ANTES DE LA DECLARACION	

2. ACTIVIDADES INDIVIDUALES	
GIRO COMERCIAL PERSONA NATURAL	
TRANSPORTE DE CARGA /ARRIENDO DE VEHICULOS ASESORIAS DE ARQUITECTURA CONSTRUCCION EN GENERAL	
INDUSTRIA O COMERCIO DESARROLLADOS EN FORMA INDEPENDIENTE	CAPITAL APROXIMADO \$ 3.000.000

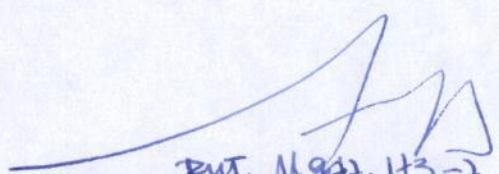
**V. DECLARACION**

- DECLARO BAJO JURAMENTO QUE LA INFORMACION CONTENIDA EN ESTE DOCUMENTO ES EXPRESION FIEL DE LA VERDAD.
- DECLARO ESTAR EN CONOCIMIENTO DE LA OBLIGACION DE ACTUALIZAR ESTA DECLARACION CADA CUATRO AÑOS O CADA VEZ QUE OCURRA ALGUN HECHO RELEVANTE QUE MODIFIQUE SU CONTENIDO.

**VI. AUTENTIFICACION Y DATOS DEL MINISTRO DE FE**

LA PRESENTE DECLARACION SE EXTIENDE EN TRES EJEMPLARES IDENTICOS AUTENTICADOS POR EL MINISTRO DE FE QUE SUSCRIBE

NOMBRE COMPLETO DEL MINISTRO DE FE		RUT DEL MINISTRO DE FE
CARGO QUE OCUPA	GRADO	ENTIDAD U ORGANISMO

  
 RUT. 11.927.143-7.

**FIRMA DEL DECLARANTE**



**FIRMA Y TIMBRE DEL MINISTRO DE FE**