

**DECLARACION DE INTERESES PARA FUNCIONARIOS Y AUTORIDADES
REGIDOS POR EL DS. N° 99, DE 2000,
DEL MINISTERIO SECRETARIA GENERAL DE LA PRESIDENCIA**

I. DATOS DE LA DECLARACION

FECHA DE LA DECLARACIÓN	CIUDAD	REGIÓN	TIPO DE DECLARACIÓN
	ALGARROBO	V	<input checked="" type="checkbox"/> Primera declaración <input type="checkbox"/> Actualización periódica <input type="checkbox"/> Actualización por hecho relevante
R.U.T.			
5412.226-8			

II. DATOS DEL DECLARANTE

APELLIDO PATERNO	APELLIDO MATERNO	NOMBRES
CATALÁN	ARANDA	MANUEL SEGUNDO
PROFESION U OFICIO	DOMICILIO	
COMERCIO	CIRILO DIDIER N° 730 AGUAS MARIÑAS	
INSTITUCION U ORGANISMO	DEPENDENCIA	CARGO
MUNICIPALIDAD		CONCEJAL
GRADO	ANTIGÜEDAD EN EL CARGO	LUGAR EN QUE SE DESEMPEÑA
		ALGARROBO

III. ACTIVIDADES PROFESIONALES

1. ACTIVIDADES INDIVIDUALES

COMERCIO
PROFESIONES U OFICIOS EJERCIDOS EN FORMA INDEPENDIENTE

2. ACTIVIDADES DEPENDIENTES

ACTIVIDAD	TIPO DE CONTRATACION	REMUNERACION MENSUAL
ANTIGÜEDAD DEL VINCULO (años)	NOMBRE O RAZON SOCIAL DEL EMPLEADOR	RUT DEL EMPLEADOR
ACTIVIDAD	TIPO DE CONTRATACION	REMUNERACION MENSUAL
ANTIGÜEDAD DEL VINCULO (años)	NOMBRE O RAZON SOCIAL DEL EMPLEADOR	RUT DEL EMPLEADOR
ACTIVIDAD	TIPO DE CONTRATACION	REMUNERACION MENSUAL
ANTIGÜEDAD DEL VINCULO (años)	NOMBRE O RAZON SOCIAL DEL EMPLEADOR	RUT DEL EMPLEADOR

3. COLABORACIONES O APORTES A PERSONAS JURIDICAS SIN FINES DE LUCRO

NOMBRE DE LA ENTIDAD RECEPTORA		TIPO DE PERSONA JURIDICA	
CLUB. Dpto AGUAS MARINAS		<input type="checkbox"/> Corporación de Derecho Público <input type="checkbox"/> Corporación de Derecho Privado <input type="checkbox"/> Fundación <input type="checkbox"/> Asociación Gremial <input type="checkbox"/> Sindicato o Federación de organizaciones de trabajadores <input checked="" type="checkbox"/> Junta de Vecinos u otra organización comunitaria <input type="checkbox"/> Iglesia o entidad religiosa <input checked="" type="checkbox"/> Partido político <input type="checkbox"/> Otra (especificar):	
RUT DE LA ENTIDAD RECEPTORA			
NATURALEZA DEL VINCULO			
<input checked="" type="checkbox"/> Socio <input type="checkbox"/> Colaborador <input type="checkbox"/> Otro (indicar):			
ANTIGÜEDAD DEL VINCULO (años)			
FRECUENCIA ANUAL	PARTICIPACION EN LA DIRECCION O ADMINISTRACION	TIPO DE COLABORACION O APORTE	
<input type="checkbox"/> 3 ocasiones <input type="checkbox"/> 4 a 7 ocasiones <input type="checkbox"/> 8 a 11 ocasiones <input checked="" type="checkbox"/> Mensualmente <input type="checkbox"/> Otra:	<input checked="" type="checkbox"/> SI <input type="checkbox"/> NO <input type="checkbox"/> SI, ANTES DE LA DECLARACION	<input type="checkbox"/> Cuotas <input type="checkbox"/> Servicios profesionales <input checked="" type="checkbox"/> Otros aportes (describir): TRABAJO PERSONAL	
NOMBRE DE LA ENTIDAD RECEPTORA		TIPO DE PERSONA JURIDICA	
PARTIDO REGIONALISTA INDEPENDIENTE		<input type="checkbox"/> Corporación de Derecho Público <input type="checkbox"/> Corporación de Derecho Privado <input type="checkbox"/> Fundación <input type="checkbox"/> Asociación Gremial <input type="checkbox"/> Sindicato o Federación de organizaciones de trabajadores <input type="checkbox"/> Junta de Vecinos u otra organización comunitaria <input type="checkbox"/> Iglesia o entidad religiosa <input checked="" type="checkbox"/> Partido político <input type="checkbox"/> Otra (especificar):	
RUT DE LA ENTIDAD RECEPTORA			
NATURALEZA DEL VINCULO			
<input type="checkbox"/> Socio <input type="checkbox"/> Colaborador <input checked="" type="checkbox"/> Otro (indicar): CONCEJAL			
ANTIGÜEDAD DEL VINCULO (años)			
17 MESES.			
FRECUENCIA ANUAL	PARTICIPACION EN LA DIRECCION O ADMINISTRACION	TIPO DE COLABORACION O APORTE	
<input type="checkbox"/> 3 ocasiones <input type="checkbox"/> 4 a 7 ocasiones <input type="checkbox"/> 8 a 11 ocasiones <input checked="" type="checkbox"/> Mensualmente <input type="checkbox"/> Otra:	<input type="checkbox"/> SI <input checked="" type="checkbox"/> NO <input type="checkbox"/> SI, ANTES DE LA DECLARACION	<input type="checkbox"/> Cuotas <input type="checkbox"/> Servicios profesionales <input type="checkbox"/> Otros aportes (describir): TRABAJOS ELECTORALES	
NOMBRE DE LA ENTIDAD RECEPTORA		TIPO DE PERSONA JURIDICA	
		<input type="checkbox"/> Corporación de Derecho Público <input type="checkbox"/> Corporación de Derecho Privado <input type="checkbox"/> Fundación <input type="checkbox"/> Asociación Gremial <input type="checkbox"/> Sindicato o Federación de organizaciones de trabajadores <input type="checkbox"/> Junta de Vecinos u otra organización comunitaria <input type="checkbox"/> Iglesia o entidad religiosa <input type="checkbox"/> Partido político <input type="checkbox"/> Otra (especificar):	
RUT DE LA ENTIDAD RECEPTORA			
NATURALEZA DEL VINCULO			
<input type="checkbox"/> Socio <input type="checkbox"/> Colaborador <input type="checkbox"/> Otro (indicar):			
ANTIGÜEDAD DEL VINCULO (años)			
FRECUENCIA ANUAL	PARTICIPACION EN LA DIRECCION O ADMINISTRACION	TIPO DE COLABORACION O APORTE	
<input type="checkbox"/> 3 ocasiones <input type="checkbox"/> 4 a 7 ocasiones <input type="checkbox"/> 8 a 11 ocasiones <input type="checkbox"/> Mensualmente <input type="checkbox"/> Otra:	<input type="checkbox"/> SI <input type="checkbox"/> NO <input type="checkbox"/> SI, ANTES DE LA DECLARACION	<input type="checkbox"/> Cuotas <input type="checkbox"/> Servicios profesionales <input type="checkbox"/> Otros aportes (describir):	

IV. ACTIVIDADES ECONOMICAS

1. PARTICIPACIONES EN PERSONAS JURIDICAS CON FINES DE LUCRO

NOMBRE DE LA SOCIEDAD	TIPO DE SOCIEDAD
RUT DE LA SOCIEDAD	<input type="checkbox"/> Anónima Abierta <input type="checkbox"/> Anónima Cerrada <input type="checkbox"/> Responsabilidad limitada <input type="checkbox"/> En comandita simple <input type="checkbox"/> En comandita por acciones <input type="checkbox"/> Colectiva Civil <input type="checkbox"/> Colectiva Comercial <input type="checkbox"/> De Hecho <input type="checkbox"/> Asociación o Cuentas en participación <input type="checkbox"/> Otra (especificar):
FECHA DE LA CONSTITUCION DE LA SOCIEDAD (escritura)	
FECHA Y NUMERO DE LA INSCRIPCION EN EL REGISTRO DE COMERCIO	
FECHA DE PUBLICACION (si corresponde)	ANTIGÜEDAD DE LA PARTICIPACION (años)
TIPO DE PARTICIPACION	PARTICIPACION EN LA ADMINISTRACION
<input type="checkbox"/> Capital: <input type="checkbox"/> Porcentaje de participación en el capital: <input type="checkbox"/> Trabajo:	<input type="checkbox"/> SI <input type="checkbox"/> NO <input type="checkbox"/> SI, ANTES DE LA DECLARACION
NOMBRE DE LA SOCIEDAD	TIPO DE SOCIEDAD
RUT DE LA SOCIEDAD	<input type="checkbox"/> Anónima Abierta <input type="checkbox"/> Anónima Cerrada <input type="checkbox"/> Responsabilidad limitada <input type="checkbox"/> En comandita simple <input type="checkbox"/> En comandita por acciones <input type="checkbox"/> Colectiva Civil <input type="checkbox"/> Colectiva Comercial <input type="checkbox"/> De Hecho <input type="checkbox"/> Asociación o Cuentas en participación <input type="checkbox"/> Otra (especificar):
FECHA DE LA CONSTITUCION DE LA SOCIEDAD (escritura)	
FECHA Y NUMERO DE LA INSCRIPCION EN EL REGISTRO DE COMERCIO	
FECHA DE PUBLICACION (si corresponde)	ANTIGÜEDAD DE LA PARTICIPACION (años)
TIPO DE PARTICIPACION	PARTICIPACION EN LA ADMINISTRACION
<input type="checkbox"/> Capital: <input type="checkbox"/> Porcentaje de participación en el capital: <input type="checkbox"/> Trabajo:	<input type="checkbox"/> SI <input type="checkbox"/> NO <input type="checkbox"/> SI, ANTES DE LA DECLARACION
NOMBRE DE LA SOCIEDAD	TIPO DE SOCIEDAD
RUT DE LA SOCIEDAD	<input type="checkbox"/> Anónima Abierta <input type="checkbox"/> Anónima Cerrada <input type="checkbox"/> Responsabilidad limitada <input type="checkbox"/> En comandita simple <input type="checkbox"/> En comandita por acciones <input type="checkbox"/> Colectiva Civil <input type="checkbox"/> Colectiva Comercial <input type="checkbox"/> De Hecho <input type="checkbox"/> Asociación o Cuentas en participación <input type="checkbox"/> Otra (especificar):
FECHA DE LA CONSTITUCION DE LA SOCIEDAD (escritura)	
FECHA Y NUMERO DE LA INSCRIPCION EN EL REGISTRO DE COMERCIO	
FECHA DE PUBLICACION (si corresponde)	ANTIGÜEDAD DE LA PARTICIPACION (años)
TIPO DE PARTICIPACION	PARTICIPACION EN LA ADMINISTRACION
<input type="checkbox"/> Capital: <input type="checkbox"/> Porcentaje de participación en el capital: <input type="checkbox"/> Trabajo:	<input type="checkbox"/> SI <input type="checkbox"/> NO <input type="checkbox"/> SI, ANTES DE LA DECLARACION

2. ACTIVIDADES INDIVIDUALES	
COMERCIO	# 4.000.000
INDUSTRIA O COMERCIO DESARROLLADOS EN FORMA INDEPENDIENTE	CAPITAL APROXIMADO

V. DECLARACION

- DECLARO BAJO JURAMENTO QUE LA INFORMACION CONTENIDA EN ESTE DOCUMENTO ES EXPRESION FIEL DE LA VERDAD.
- DECLARO ESTAR EN CONOCIMIENTO DE LA OBLIGACION DE ACTUALIZAR ESTA DECLARACION CADA CUATRO AÑOS O CADA VEZ QUE OCURRA ALGUN HECHO RELEVANTE QUE MODIFIQUE SU CONTENIDO.

VI. AUTENTIFICACION Y DATOS DEL MINISTRO DE FE

LA PRESENTE DECLARACION SE EXTIENDE EN TRES EJEMPLARES IDENTICOS AUTENTICADOS POR EL MINISTRO DE FE QUE SUSCRIBE


Catalina Ortaen Espinoza		5.327.502-8.
NOMBRE COMPLETO DEL MINISTRO DE FE		RUT DEL MINISTRO DE FE
secretaria municipal	9º	municipalidad Algarrobo
CARGO QUE OCUPA	GRADO	ENTIDAD U ORGANISMO

[Handwritten Signature]

FIRMA DEL DECLARANTE

[Handwritten Signature]

FIRMA Y TIMBRE DEL MINISTRO DE FE



**DECLARACIÓN DE PATRIMONIO PARA FUNCIONARIOS Y AUTORIDADES
FORMULARIO DEL DS. N° 45, DE 2006,
DEL MINISTERIO SECRETARIA GENERAL DE LA PRESIDENCIA**

I. DATOS DE LA DECLARACION

FECHA DE LA DECLARACION	CUIDAD	REGION	TIPO DE DECLARACION
	ALBATROBO	V	<input type="checkbox"/> Primera declaración <input type="checkbox"/> Actualización periódica <input type="checkbox"/> Actualización por cese de funciones <input type="checkbox"/> Actualización por nuevo cargo <input type="checkbox"/> Otra actualización

II. DATOS DEL DECLARANTE

APELLIDO PATERNO	APELLIDO MATERNO	NOMBRES
CATALAN	ARANDA	MANUEL SEGUNDO
R.U.T.	PROFESIÓN U OFICIO	ESTADO CIVIL
5.412.226-B	COMERCIO	<input checked="" type="checkbox"/> Casado/a <input type="checkbox"/> Soltero/a
RÉGIMEN PATRIMONIAL DEL MATRIMONIO	DOMICILIO	
<input type="checkbox"/> Sociedad conyugal <input checked="" type="checkbox"/> Otro	CIDILLO DIDIEO - 730 A. MARINAS	
Se excluyen bienes del cónyuge mujer casada bajo el régimen patrimonial de sociedad conyugal, administrados por ella de conformidad con los artículos 150, 166 y 167 del Código Civil:		
<input checked="" type="checkbox"/> SI		
<input type="checkbox"/> NO		

ORGANISMO/ÓRGANO/EMPRESA	DEPENDENCIA	CARGO
MUNICIPALIDAD		CONCESAL
GRADO	ANTIGÜEDAD EN EL CARGO	LUGAR EN QUE SE DESEMPEÑA

III. PATRIMONIO DEL DECLARANTE

1. BIENES INMUEBLES

DESTINO DEL INMUEBLE	UBICACIÓN	
HABITACION COMERCIO	LAGU HILLAS - CASA BLANCA	
CLASE DE PROPIEDAD	INSCRIPCIÓN DE PROPIEDAD	
<input checked="" type="checkbox"/> Plena o individual <input type="checkbox"/> Comunidad o copropiedad <input type="checkbox"/> Propiedad fiduciaria <input type="checkbox"/> Otra	Número: 1751	Año: 2005
	Fojas: 1306	Conservador de Bienes Raíces de:
	ROL DE AVALÚOS	CABLANCA
	104-5	
GRAVÁMENES		
Tipo:	Tipo:	Tipo:
Inscripción N°	Inscripción N°	Inscripción N°
Fojas:	Fojas:	Fojas:
Año:	Año:	Año:
Registro de:	Registro de:	Registro de:
Conservador de Bienes Raíces de:	Conservador de Bienes Raíces de:	Conservador de Bienes Raíces de:
OTROS DATOS O ANTECEDENTES (VOLUNTARIOS)		
TASACIÓN FISCAL	VALOR COMERCIAL APROX.	OTRO
	15.000.000	

DESTINO DEL INMUEBLE		UBICACIÓN	
COMERCIO		CIRILO DIDIED NRY30	
CLASE DE PROPIEDAD		INSCRIPCIÓN DE PROPIEDAD	
<input type="checkbox"/> Plena o individual <input type="checkbox"/> Comunidad o copropiedad <input type="checkbox"/> Propiedad fiduciaria <input type="checkbox"/> Otra	Número: 2474	Año: 1993	
	Fojas: 1088	Conservador de Bienes Raíces de:	
	ROL DE AVALÚOS	CASADLANCA	
12-15			
GRAVÁMENES			
Tipo:	Tipo:	Tipo:	
Inscripción N° 24-74	Inscripción N°	Inscripción N°	
Fojas: 1088	Fojas:	Fojas:	
Año: 1993	Año:	Año:	
Registro de: 4960. 434	Registro de:	Registro de:	
Conservador de Bienes Raíces de: CASADLANCA	Conservador de Bienes Raíces de:	Conservador de Bienes Raíces de:	
OTROS DATOS O ANTECEDENTES (VOLUNTARIOS)			
TASACIÓN FISCAL	VALOR COMERCIAL APROX.	OTRO	
	50.000.000		

DESTINO DEL INMUEBLE		UBICACIÓN	
COMERCIO		CARLOS ALESSANDRI 1468-1468	
CLASE DE PROPIEDAD		INSCRIPCIÓN DE PROPIEDAD	
<input type="checkbox"/> Plena o individual <input type="checkbox"/> Comunidad o copropiedad <input type="checkbox"/> Propiedad fiduciaria <input type="checkbox"/> Otra	Número: 178	Año:	
	Fojas: 203	Conservador de Bienes Raíces de:	
	ROL DE AVALÚOS	CASADLANCA	
25-8 - 25-B			
GRAVÁMENES			
Tipo: USUFRUCTO	Tipo:	Tipo:	
Inscripción N°	Inscripción N°	Inscripción N°	
Fojas:	Fojas:	Fojas:	
Año: 2006	Año:	Año:	
Registro de:	Registro de:	Registro de:	
Conservador de Bienes Raíces de: CASADLANCA	Conservador de Bienes Raíces de:	Conservador de Bienes Raíces de:	
OTROS DATOS O ANTECEDENTES (VOLUNTARIOS)			
TASACIÓN FISCAL	VALOR COMERCIAL APROX. †	OTRO	
	\$200.000.000 †		

2. VEHÍCULOS

TIPO DE VEHÍCULO	MARCA	MODELO
<input checked="" type="checkbox"/> Automóvil <input type="checkbox"/> Jepp o camioneta <input type="checkbox"/> Vehículo de carga <input type="checkbox"/> Vehículo de transporte de pasajeros <input type="checkbox"/> Moto o motocicleta	FORD	DEL REY
	AÑO DE FABRICACIÓN	PLACA PATENTE ÚNICA
	1982	EH-7427-6
	NÚMERO DE MOTOR	NÚMERO DE CHASIS
	M 26772	NO REGISTRA
NÚMERO DE INSCRIPCIÓN	AÑO DE INSCRIPCIÓN	
EH-7427-6	12-09-1986	
OTROS DATOS O ANTECEDENTES (VOLUNTARIOS)		
TASACIÓN FISCAL	VALOR COMERCIAL APROX.	GRAVÁMENES
	1300000	

TIPO DE VEHÍCULO	MARCA	MODELO
<input type="checkbox"/> Automóvil <input type="checkbox"/> Jepp o camioneta <input type="checkbox"/> Vehículo de carga <input type="checkbox"/> Vehículo de transporte de pasajeros <input type="checkbox"/> Moto o motocicleta		
	AÑO DE FABRICACIÓN	PLACA PATENTE ÚNICA
	NÚMERO DE MOTOR	NÚMERO DE CHASIS
NÚMERO DE INSCRIPCIÓN	AÑO DE INSCRIPCIÓN	
OTROS DATOS O ANTECEDENTES (VOLUNTARIOS)		
TASACIÓN FISCAL	VALOR COMERCIAL APROX.	GRAVÁMENES

TIPO DE VEHÍCULO	MARCA	MODELO
<input type="checkbox"/> Automóvil <input type="checkbox"/> Jepp o camioneta <input type="checkbox"/> Vehículo de carga <input type="checkbox"/> Vehículo de transporte de pasajeros <input type="checkbox"/> Moto o motocicleta		
	AÑO DE FABRICACIÓN	PLACA PATENTE ÚNICA
	NÚMERO DE MOTOR	NÚMERO DE CHASIS
NÚMERO DE INSCRIPCIÓN	AÑO DE INSCRIPCIÓN	
OTROS DATOS O ANTECEDENTES (VOLUNTARIOS)		
TASACIÓN FISCAL	VALOR COMERCIAL APROX.	GRAVÁMENES

3. VALORES O INSTRUMENTOS TRANSABLES

TÍTULO O DOCUMENTO REPRESENTATIVO DEL VALOR		CANTIDAD
NOMBRE O RAZÓN SOCIAL DEL EMISOR		FECHA DE EMISIÓN
NÚMERO DE SERIE Y/O FOLIO		CANTIDAD APROXIMADA QUE REPRESENTA

TÍTULO O DOCUMENTO REPRESENTATIVO DEL VALOR		CANTIDAD
NOMBRE O RAZÓN SOCIAL DEL EMISOR		FECHA DE EMISIÓN
NÚMERO DE SERIE Y/O FOLIO		CANTIDAD APROXIMADA QUE REPRESENTA

TÍTULO O DOCUMENTO REPRESENTATIVO DEL VALOR		CANTIDAD
NOMBRE O RAZÓN SOCIAL DEL EMISOR		FECHA DE EMISIÓN
NÚMERO DE SERIE Y/O FOLIO		CANTIDAD APROXIMADA QUE REPRESENTA

TÍTULO O DOCUMENTO REPRESENTATIVO DEL VALOR		CANTIDAD
NOMBRE O RAZÓN SOCIAL DEL EMISOR		FECHA DE EMISIÓN
NÚMERO DE SERIE Y/O FOLIO		CANTIDAD APROXIMADA QUE REPRESENTA

4. DERECHOS EN COMUNIDADES O SOCIEDADES

NOMBRE DE LA SOCIEDAD O COMUNIDAD	TIPO DE SOCIEDAD O COMUNIDAD
RUT DE LA SOCIEDAD	<input type="checkbox"/> Anónima Abierta <input type="checkbox"/> Anónima Cerrada <input type="checkbox"/> Responsabilidad limitada <input type="checkbox"/> En comandita simple <input type="checkbox"/> En comandita por acciones <input type="checkbox"/> Colectiva Civil <input type="checkbox"/> Colectiva Comercial <input type="checkbox"/> De Hecho <input type="checkbox"/> Asociación o Cuentas en participación <input type="checkbox"/> Otra (especificar):
FECHA DE LA CONSTITUCIÓN DE LA SOCIEDAD (escritura)	
FECHA DE PUBLICACIÓN (si corresponde)	
INSCRIPCIÓN EN EL REGISTRO DE COMERCIO	NATURALEZA DE LOS DERECHOS
Número: Fecha: Registro:	<input type="checkbox"/> Capital: <input type="checkbox"/> Porcentaje de participación en el capital: <input type="checkbox"/> Trabajo: <input type="checkbox"/> Otro:
PORCENTAJE DE LOS DERECHOS	PARTICIPACIÓN EN LA ADMINISTRACIÓN
	<input type="checkbox"/> SI <input type="checkbox"/> NO <input type="checkbox"/> SI, ANTES DE LA DECLARACIÓN
PERSONA NATURAL O JURÍDICA A TRAVÉS DE LA QUE SE TIENEN LOS DERECHOS	
NOMBRE O RAZÓN SOCIAL	RUT
OTROS DATOS O ANTECEDENTES (VOLUNTARIOS)	
PATRIMONIO O VALOR CORRIENTE DE LA SOCIEDAD O COMUNIDAD (APROXIMADOS)	OTROS

NOMBRE DE LA SOCIEDAD O COMUNIDAD	TIPO DE SOCIEDAD O COMUNIDAD
	<input type="checkbox"/> Anónima Abierta <input type="checkbox"/> Anónima Cerrada <input type="checkbox"/> Responsabilidad limitada <input type="checkbox"/> En comandita simple <input type="checkbox"/> En comandita por acciones <input type="checkbox"/> Colectiva Civil <input type="checkbox"/> Colectiva Comercial <input type="checkbox"/> De Hecho <input type="checkbox"/> Asociación o Cuentas en participación <input type="checkbox"/> Otra (especificar):
RUT DE LA SOCIEDAD	
FECHA DE LA CONSTITUCIÓN DE LA SOCIEDAD (escritura)	
FECHA DE PUBLICACIÓN (si corresponde)	
INSCRIPCIÓN EN EL REGISTRO DE COMERCIO	NATURALEZA DE LOS DERECHOS
Número:	<input type="checkbox"/> Capital:
Fecha:	<input type="checkbox"/> Porcentaje de participación en el capital:
Registro:	<input type="checkbox"/> Trabajo:
	<input type="checkbox"/> Otro:
PORCENTAJE DE LOS DERECHOS	PARTICIPACIÓN EN LA ADMINISTRACIÓN
	<input type="checkbox"/> SI <input type="checkbox"/> NO
	<input type="checkbox"/> SI, ANTES DE LA DECLARACIÓN
PERSONA NATURAL O JURÍDICA A TRAVÉS DE LA QUE SE TIENEN LOS DERECHOS	
NOMBRE O RAZÓN SOCIAL	RUT
OTROS DATOS O ANTECEDENTES (VOLUNTARIOS)	
PATRIMONIO O VALOR CORRIENTE DE LA SOCIEDAD O COMUNIDAD (APROXIMADOS)	OTROS

NOMBRE DE LA SOCIEDAD O COMUNIDAD	TIPO DE SOCIEDAD O COMUNIDAD
	<input type="checkbox"/> Anónima Abierta <input type="checkbox"/> Anónima Cerrada <input type="checkbox"/> Responsabilidad limitada <input type="checkbox"/> En comandita simple <input type="checkbox"/> En comandita por acciones <input type="checkbox"/> Colectiva Civil <input type="checkbox"/> Colectiva Comercial <input type="checkbox"/> De Hecho <input type="checkbox"/> Asociación o Cuentas en participación <input type="checkbox"/> Otra (especificar):
RUT DE LA SOCIEDAD	
FECHA DE LA CONSTITUCIÓN DE LA SOCIEDAD (escritura)	
FECHA DE PUBLICACIÓN (si corresponde)	
INSCRIPCIÓN EN EL REGISTRO DE COMERCIO	NATURALEZA DE LOS DERECHOS
Número:	<input type="checkbox"/> Capital:
Fecha:	<input type="checkbox"/> Porcentaje de participación en el capital:
Registro:	<input type="checkbox"/> Trabajo:
	<input type="checkbox"/> Otro:
PORCENTAJE DE LOS DERECHOS	PARTICIPACIÓN EN LA ADMINISTRACIÓN
	<input type="checkbox"/> SI <input type="checkbox"/> NO
	<input type="checkbox"/> SI, ANTES DE LA DECLARACIÓN
PERSONA NATURAL O JURÍDICA A TRAVÉS DE LA QUE SE TIENEN LOS DERECHOS	
NOMBRE O RAZÓN SOCIAL	RUT
OTROS DATOS O ANTECEDENTES (VOLUNTARIOS)	
PATRIMONIO O VALOR CORRIENTE DE LA SOCIEDAD O COMUNIDAD (APROXIMADOS)	OTROS

5. PASIVO DEL DECLARANTE (Sólo es obligatorio si supera el equivalente a 100 UTM)

TIPO DE OBLIGACIÓN O DEUDA	MONTO ADEUDADO
<input type="checkbox"/> Crédito hipotecario	
<input type="checkbox"/> Crédito de consumo	
<input type="checkbox"/> Tarjeta de crédito bancaria	NOMBRE O RAZÓN SOCIAL DEL ACREEDOR
<input type="checkbox"/> Tarjeta de crédito o debito casa comercial	
<input type="checkbox"/> Otro:	
OTROS DATOS O ANTECEDENTES (VOLUNTARIOS)	
PLAZO DE VENCIMIENTO	GARANTÍAS OTORGADAS

TIPO DE OBLIGACIÓN O DEUDA	MONTO ADEUDADO
<input type="checkbox"/> Crédito hipotecario	
<input type="checkbox"/> Crédito de consumo	
<input type="checkbox"/> Tarjeta de crédito bancaria	NOMBRE O RAZÓN SOCIAL DEL ACREEDOR
<input type="checkbox"/> Tarjeta de crédito o debito casa comercial	
<input type="checkbox"/> Otro:	
OTROS DATOS O ANTECEDENTES (VOLUNTARIOS)	
PLAZO DE VENCIMIENTO	GARANTÍAS OTORGADAS

TIPO DE OBLIGACIÓN O DEUDA	MONTO ADEUDADO
<input type="checkbox"/> Crédito hipotecario	
<input type="checkbox"/> Crédito de consumo	
<input type="checkbox"/> Tarjeta de crédito bancaria	NOMBRE O RAZÓN SOCIAL DEL ACREEDOR
<input type="checkbox"/> Tarjeta de crédito o debito casa comercial	
<input type="checkbox"/> Otro:	
OTROS DATOS O ANTECEDENTES (VOLUNTARIOS)	
PLAZO DE VENCIMIENTO	GARANTÍAS OTORGADAS

TIPO DE OBLIGACIÓN O DEUDA	MONTO ADEUDADO
<input type="checkbox"/> Crédito hipotecario	
<input type="checkbox"/> Crédito de consumo	
<input type="checkbox"/> Tarjeta de crédito bancaria	NOMBRE O RAZÓN SOCIAL DEL ACREEDOR
<input type="checkbox"/> Tarjeta de crédito o debito casa comercial	
<input type="checkbox"/> Otro:	
OTROS DATOS O ANTECEDENTES (VOLUNTARIOS)	
PLAZO DE VENCIMIENTO	GARANTÍAS OTORGADAS

6. OTROS VALORES O BIENES DEL DECLARANTE (DECLARACIÓN VOLUNTARIA)

6.1 DEPÓSITOS Y CUENTAS BANCARIAS

TIPO DE COLOCACIÓN	MONTO O SALDO LÍQUIDO	INSTITUCIÓN CAPTADORA
<input type="checkbox"/> Cuenta corriente <input type="checkbox"/> Cuenta de ahorro a la vista <input type="checkbox"/> Depósito a plazo <input checked="" type="checkbox"/> Otro:	\$10.000.000 CANCELACIÓN SUBICIAL	ME DEBE UN ARRENDATARIO

TIPO DE COLOCACIÓN	MONTO O SALDO LÍQUIDO	INSTITUCIÓN CAPTADORA
<input type="checkbox"/> Cuenta corriente <input type="checkbox"/> Cuenta de ahorro a la vista <input type="checkbox"/> Depósito a plazo <input type="checkbox"/> Otro:		

TIPO DE COLOCACIÓN	MONTO O SALDO LÍQUIDO	INSTITUCIÓN CAPTADORA
<input type="checkbox"/> Cuenta corriente <input type="checkbox"/> Cuenta de ahorro a la vista <input type="checkbox"/> Depósito a plazo <input type="checkbox"/> Otro:		

6.2 BIENES MUEBLES

DESCRIPCIÓN	VALOR APROXIMADO
DESCRIPCIÓN	VALOR APROXIMADO
DESCRIPCIÓN	VALOR APROXIMADO

6.3 OTROS

DESCRIPCIÓN	VALOR APROXIMADO
DESCRIPCIÓN	VALOR APROXIMADO

IV. PATRIMONIO DEL CÓNYUGE DEL DECLARANTE CASADO/A EN RÉGIMEN DE SOCIEDAD CONYUGAL

1. BIENES INMUEBLES		
DESTINO DEL INMUEBLE	UBICACIÓN	
CLASE DE PROPIEDAD	INSCRIPCIÓN DE PROPIEDAD	
<input type="checkbox"/> Plena o individual <input type="checkbox"/> Comunidad o copropiedad <input type="checkbox"/> Propiedad fiduciaria <input type="checkbox"/> Otra	Número:	Año:
	Fojas:	Conservador de Bienes Raíces de:
	ROL DE AVALÚOS	
GRAVÁMENES		
Tipo:	Tipo:	Tipo:
Inscripción N°	Inscripción N°	Inscripción N°
Fojas:	Fojas:	Fojas:
Año:	Año:	Año:
Registro de:	Registro de:	Registro de:
Conservador de Bienes Raíces de:	Conservador de Bienes Raíces de:	Conservador de Bienes Raíces de:
OTROS DATOS O ANTECEDENTES (VOLUNTARIOS)		
TASACIÓN FISCAL	VALOR COMERCIAL APROX.	OTRO

DESTINO DEL INMUEBLE	UBICACIÓN	
CLASE DE PROPIEDAD	INSCRIPCIÓN DE PROPIEDAD	
<input type="checkbox"/> Plena o individual <input type="checkbox"/> Comunidad o copropiedad <input type="checkbox"/> Propiedad fiduciaria <input type="checkbox"/> Otra	Número:	Año:
	Fojas:	Conservador de Bienes Raíces de:
	ROL DE AVALÚOS	
GRAVÁMENES		
Tipo:	Tipo:	Tipo:
Inscripción N°	Inscripción N°	Inscripción N°
Fojas:	Fojas:	Fojas:
Año:	Año:	Año:
Registro de:	Registro de:	Registro de:
Conservador de Bienes Raíces de:	Conservador de Bienes Raíces de:	Conservador de Bienes Raíces de:
OTROS DATOS O ANTECEDENTES (VOLUNTARIOS)		
TASACIÓN FISCAL	VALOR COMERCIAL APROX.	OTRO

2. VEHÍCULOS

TIPO DE VEHÍCULO	MARCA	MODELO
<input type="checkbox"/> Automóvil <input type="checkbox"/> Jepp o camioneta <input type="checkbox"/> Vehículo de carga <input type="checkbox"/> Vehículo de transporte de pasajeros <input type="checkbox"/> Moto o motocicleta		
	AÑO DE FABRICACIÓN	PLACA PATENTE ÚNICA
	NÚMERO DE MOTOR	NÚMERO DE CHASIS
	NÚMERO DE INSCRIPCIÓN	AÑO DE INSCRIPCIÓN
	OTROS DATOS O ANTECEDENTES (VOLUNTARIOS)	
TASACIÓN FISCAL	VALOR COMERCIAL APROX.	GRAVÁMENES

TIPO DE VEHÍCULO	MARCA	MODELO
<input type="checkbox"/> Automóvil <input type="checkbox"/> Jepp o camioneta <input type="checkbox"/> Vehículo de carga <input type="checkbox"/> Vehículo de transporte de pasajeros <input type="checkbox"/> Moto o motocicleta		
	AÑO DE FABRICACIÓN	PLACA PATENTE ÚNICA
	NÚMERO DE MOTOR	NÚMERO DE CHASIS
	NÚMERO DE INSCRIPCIÓN	AÑO DE INSCRIPCIÓN
	OTROS DATOS O ANTECEDENTES (VOLUNTARIOS)	
TASACIÓN FISCAL	VALOR COMERCIAL APROX.	GRAVÁMENES

3. VALORES O INSTRUMENTOS TRANSABLES

TÍTULO O DOCUMENTO REPRESENTATIVO DEL VALOR	CANTIDAD
NOMBRE O RAZÓN SOCIAL DEL EMISOR	FECHA DE EMISIÓN
NÚMERO DE SERIE Y/O FOLIO	CANTIDAD APROXIMADA QUE REPRESENTA

TÍTULO O DOCUMENTO REPRESENTATIVO DEL VALOR	CANTIDAD
NOMBRE O RAZÓN SOCIAL DEL EMISOR	FECHA DE EMISIÓN
NÚMERO DE SERIE Y/O FOLIO	CANTIDAD APROXIMADA QUE REPRESENTA

TÍTULO O DOCUMENTO REPRESENTATIVO DEL VALOR	CANTIDAD
NOMBRE O RAZÓN SOCIAL DEL EMISOR	FECHA DE EMISIÓN
NÚMERO DE SERIE Y/O FOLIO	CANTIDAD APROXIMADA QUE REPRESENTA

4. DERECHOS EN COMUNIDADES O SOCIEDADES

NOMBRE DE LA SOCIEDAD O COMUNIDAD	TIPO DE SOCIEDAD O COMUNIDAD
RUT DE LA SOCIEDAD	<input type="checkbox"/> Anónima Abierta <input type="checkbox"/> Anónima Cerrada <input type="checkbox"/> Responsabilidad limitada <input type="checkbox"/> En comandita simple <input type="checkbox"/> En comandita por acciones <input type="checkbox"/> Colectiva Civil <input type="checkbox"/> Colectiva Comercial <input type="checkbox"/> De Hecho <input type="checkbox"/> Asociación o Cuentas en participación <input type="checkbox"/> Otra (especificar):
FECHA DE LA CONSTITUCIÓN DE LA SOCIEDAD (escritura)	
FECHA DE PUBLICACIÓN (si corresponde)	
INSCRIPCIÓN EN EL REGISTRO DE COMERCIO	
Número: Fecha: Registro:	<input type="checkbox"/> Capital: <input type="checkbox"/> Porcentaje de participación en el capital: <input type="checkbox"/> Trabajo: <input type="checkbox"/> Otro:
PORCENTAJE DE LOS DERECHOS	NATURALEZA DE LOS DERECHOS
	<input type="checkbox"/> SI <input type="checkbox"/> NO <input type="checkbox"/> SI, ANTES DE LA DECLARACIÓN
PERSONA NATURAL O JURÍDICA A TRAVÉS DE LA QUE SE TIENEN LOS DERECHOS	
NOMBRE O RAZÓN SOCIAL	RUT
OTROS DATOS O ANTECEDENTES (VOLUNTARIOS)	
PATRIMONIO O VALOR CORRIENTE DE LA SOCIEDAD O COMUNIDAD (APROXIMADOS)	OTROS

NOMBRE DE LA SOCIEDAD O COMUNIDAD	TIPO DE SOCIEDAD O COMUNIDAD
RUT DE LA SOCIEDAD	<input type="checkbox"/> Anónima Abierta <input type="checkbox"/> Anónima Cerrada <input type="checkbox"/> Responsabilidad limitada <input type="checkbox"/> En comandita simple <input type="checkbox"/> En comandita por acciones <input type="checkbox"/> Colectiva Civil <input type="checkbox"/> Colectiva Comercial <input type="checkbox"/> De Hecho <input type="checkbox"/> Asociación o Cuentas en participación <input type="checkbox"/> Otra (especificar):
FECHA DE LA CONSTITUCIÓN DE LA SOCIEDAD (escritura)	
FECHA DE PUBLICACIÓN (si corresponde)	
INSCRIPCIÓN EN EL REGISTRO DE COMERCIO	
Número: Fecha: Registro:	<input type="checkbox"/> Capital: <input type="checkbox"/> Porcentaje de participación en el capital: <input type="checkbox"/> Trabajo: <input type="checkbox"/> Otro:
PORCENTAJE DE LOS DERECHOS	NATURALEZA DE LOS DERECHOS
	<input type="checkbox"/> SI <input type="checkbox"/> NO <input type="checkbox"/> SI, ANTES DE LA DECLARACIÓN
PERSONA NATURAL O JURÍDICA A TRAVÉS DE LA QUE SE TIENEN LOS DERECHOS	
NOMBRE O RAZÓN SOCIAL	RUT
OTROS DATOS O ANTECEDENTES (VOLUNTARIOS)	
PATRIMONIO O VALOR CORRIENTE DE LA SOCIEDAD O COMUNIDAD (APROXIMADOS)	OTROS

5. OTROS VALORES O BIENES DEL CÓNYUGE DEL DECLARANTE (DECLARACIÓN VOLUNTARIA)**5.1 DEPÓSITOS Y CUENTAS BANCARIAS**

TIPO DE COLOCACIÓN	MONTO O SALDO LÍQUIDO	INSTITUCIÓN CAPTADORA
<input type="checkbox"/> Cuenta corriente		
<input type="checkbox"/> Cuenta de ahorro a la vista		
<input type="checkbox"/> Depósito a plazo		
<input type="checkbox"/> Otro:		

5.2 BIENES MUEBLES

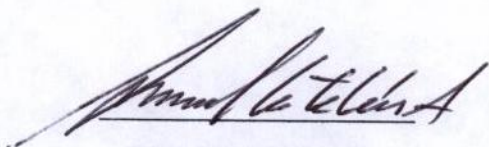
DESCRIPCIÓN	VALOR APROXIMADO

5.3 OTROS


DESCRIPCIÓN	VALOR APROXIMADO

V. DECLARACIÓN

- 1. DECLARO BAJO JURAMENTO QUE LA INFORMACION CONTENIDA EN ESTE DOCUMENTO ES EXPRESION FIEL DE LA VERDAD.**
- 2. DECLARO BAJO JURAMENTO QUE NO SE HAN OMITIDO BIENES NI DATOS RELEVANTES**
- 3. DECLARO ESTAR EN CONOCIMIENTO DE LA OBLIGACION DE ACTUALIZAR ESTA DECLARACION CADA CUATRO AÑOS, AL ASUMIR UN NUEVO CARGO O EMPLEO QUE OBLIGUE A LA DECLARACIÓN DE PATRIMONIO, Y AL CESAR POR CUALQUIER CAUSA EN EL CARGO.**



FIRMA DEL DECLARANTE



TIMBRE O CARGO DE RECEPCIÓN